

Uczniowie z Ukrainy z doświadczeniem uchodźstwa w polskich szkołach.

Co zmieniło się w roku szkolnym 2024/2025?

Raport z analizy danych
Stan na październik 2024

Autorzy: Elżbieta Świdrowska, Klaudia Stano

Materiał został przygotowany przez Centrum Edukacji Obywatelskiej we współpracy z Funduszem Narodów Zjednoczonych na Rzecz Dzieci (UNICEF).



Definicje: grupy uczniów

Uczniowie-uchodźcy z Ukrainy – dzieci i młodzież z Ukrainy uczęszczająca do polskich szkół, które przybyły do Polski po 24.02.2022 w wyniku eskalacji wojny w Ukrainie.

Uczniowie-migranci z Ukrainy – dzieci i młodzież z Ukrainy, które przyjechały do Polski przed eskalacją wojny w Ukrainie 24.02.2022.

Nowo zapisani uczniowie-uchodźcy z Ukrainy
– uczniowie-uchodźcy, którzy w roku szkolnym 2024/25 dołączyli do polskiego systemu edukacji po raz pierwszy lub po przerwaniu nauki w latach poprzednich (w przedszkolu, szkole podstawowej lub ponadpodstawowej).

School-aged students/children in Poland – dzieci i młodzież uczęszczające do szkoły podstawowej lub szkół ponadpodstawowych, takich jak licea, technika lub szkoły branżowe; zazwyczaj w wieku od 6 lub 7 do 19 roku życia.

Słuchacze szkół dla dorosłych – uczniowie z Ukrainy, którzy uczą się w różnych formach kształcenia dla dorosłych (szkoła podstawowa, ponadpodstawowa i inne) – osoby, które z różnych powodów przerwały naukę w młodości i wznowiły ją po ukończeniu 18. roku życia.

Definicje: szkoły

Publiczne i niepubliczne szkoły podstawowe i ponadpodstawowe: licea ogólnokształcące, technika, szkoły branżowe i inne szkoły ponadpodstawowe (głównie artystyczne).

Źródła danych:

Ministerstwo Edukacji Narodowej (MEN)

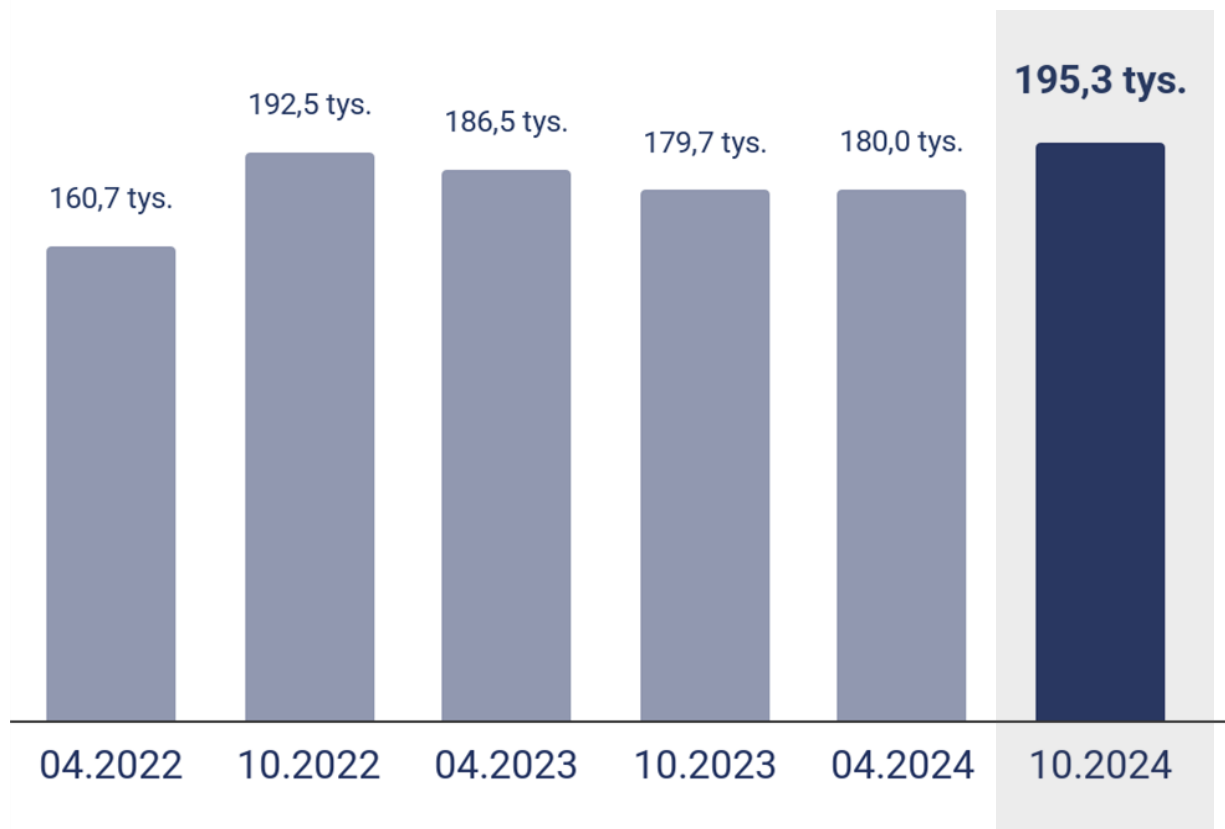
- **System Informacji Oświatowej (SIO)** – dane o wszystkich uczniach i uczniach-uchodźcach z Ukrainy zarejestrowanych w polskich szkołach
- Dane dotyczące liczby uczniów z Ukrainy (migrantów i uchodźców) nowo przyjętych do polskiego systemu edukacji.

Ministerstwo Cyfryzacji – dane o liczbie osób, którym nadano PESEL ze statusem UKR.

Zakład Ubezpieczeń Społecznych (ZUS) – dane o liczbie dzieci z Ukrainy, na które w 10.2024 r. pobierane było świadczenie wychowawcze 800+ .

W październiku 2024 w Systemie Informacji Oświatowej (SIO) zarejestrowanych było **195,3 tys. uchodźców z Ukrainy** uczęszczających do różnego rodzaju szkół i przedszkoli.

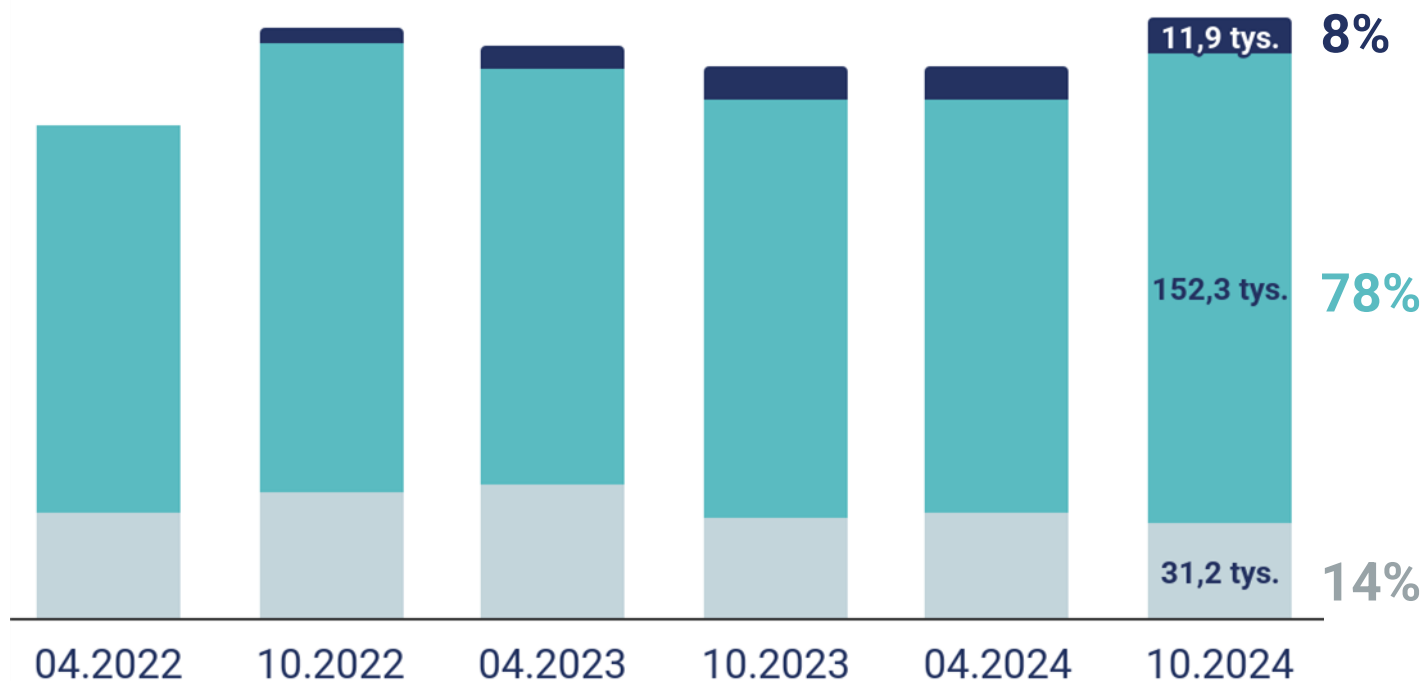
Uczniowie i uczennice uczący się w szkołach i przedszkolach



Jest to największa liczba uczniów-uchodźców w polskim systemie edukacji od czasu eskalacji wojny na Ukrainie w lutym 2022 roku.

Z tej grupy (195,3 tys.), na początku roku szkolnego 2024/25, **152,3 tys.** stanowiły dzieci i młodzież w wieku szkolnym.

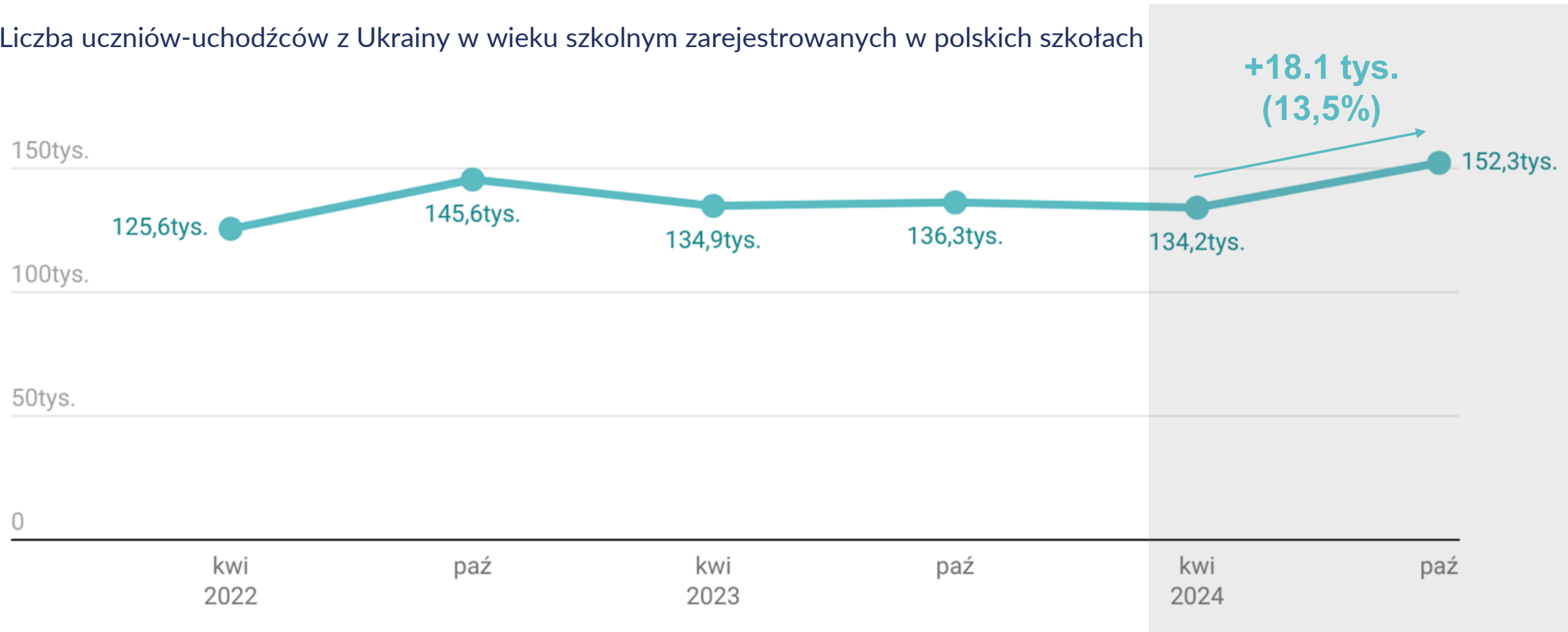
Przedszkolaki | Uczniowie i uczennice (dzieci i młodzież) | Słuchacze edukacji dla dorosłych



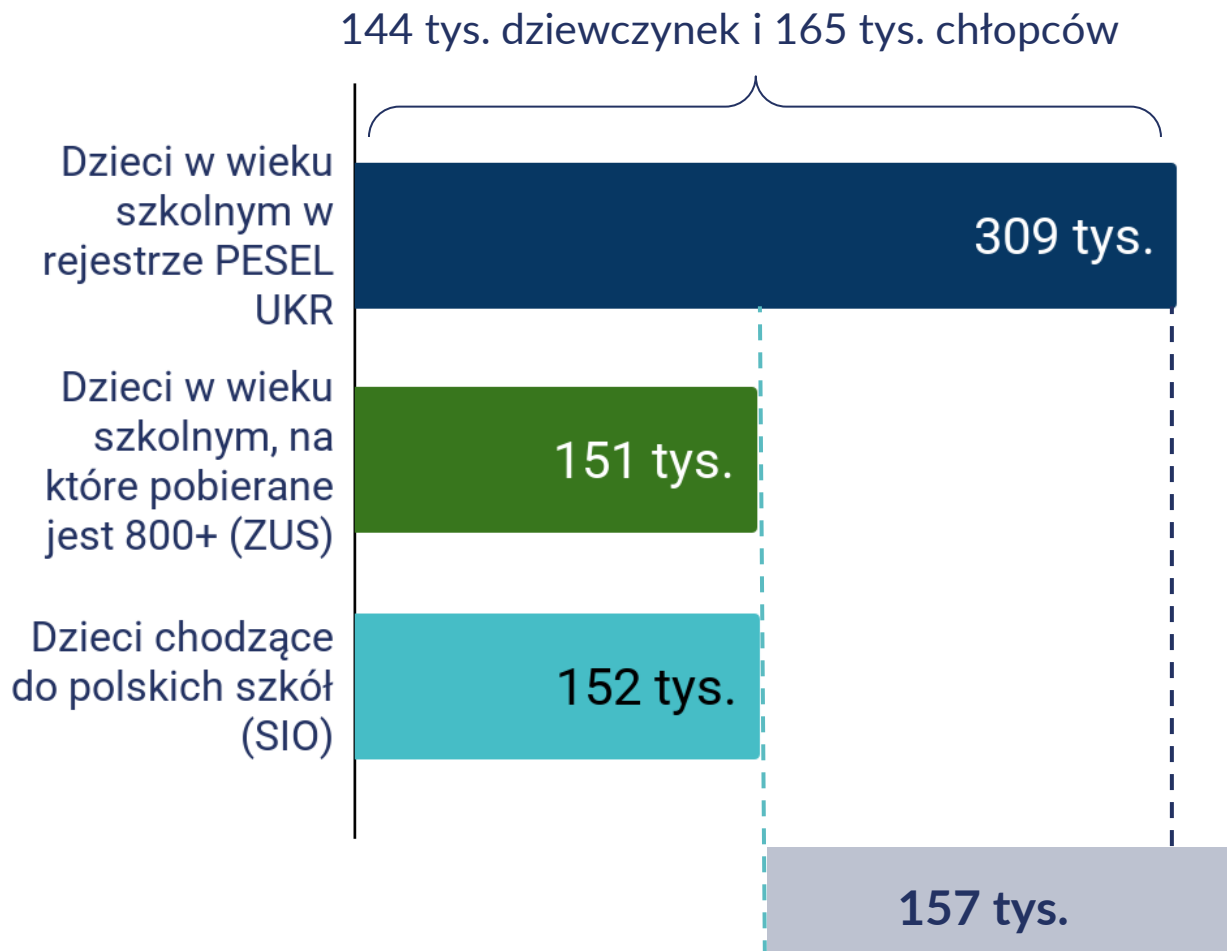
→ Dzieci i młodzież w wieku szkolnym z Ukrainy stanowią 78% wszystkich uczniów-uchodźców z Ukrainy w polskim systemie edukacji.

Po wprowadzeniu obowiązku szkolnego dla wszystkich dzieci i młodzieży z Ukrainy, liczba uczniów-uchodźców z Ukrainy **wzrosła o 13,5%** w porównaniu z poprzednim rokiem szkolnym (kwiecień 2024 r.).

Liczba uczniów-uchodźców z Ukrainy w wieku szkolnym zarejestrowanych w polskich szkołach



Co można wnioskować z dostępnych baz danych na temat sytuacji uchodźców z Ukrainy w wieku szkolnym (7-18 lat) w Polsce?



Baza PESEL UKR to oficjalny rejestr rządowy, jednak pojawiają się wątpliwości, w jakim stopniu odzwierciedla ona rzeczywistą skalę obecności dzieci i młodzieży z Ukrainy w Polsce.

Jest mało prawdopodobne, aby istniała duża grupa dzieci przebywających w Polsce, których rodzice nie złożyli wniosku o świadczenie 800+, dlatego przyjmuje się, że dane z systemu ZUS najdokładniej odzwierciedlają liczbę dzieci z Ukrainy mieszkających w Polsce.

Różne zbiory danych uniemożliwiają jednoznaczne określenie, ile dzieci-uchodźców z Ukrainy mieszkających w Polsce nie realizuje obowiązku szkolnego.

Nie jest jasne, jaka część ze 157 tys. dzieci w wieku szkolnym, które są nadal zarejestrowane w bazie PESEL UKR, a nie chodzą do polskich szkół:

- wyjechało z Polski,
- kontynuuje naukę online w ostatniej klasie ukraińskiej szkoły średniej,
- jest w Polsce i nie realizuje obowiązku szkolnego.

Co zmieniło się w polskim systemie edukacji w roku szkolnym 2024/2025

- Wprowadzono obowiązek szkolny dla **wszystkich dzieci i młodzieży z Ukrainy**, które podobnie jak inne dzieci w Polsce, muszą uczęszczać do polskich szkół (wcześniej, ze względu na naukę online, nie było to obowiązkowe). Wyjątek stanowią uczniowie i uczennice ostatniej klasy ukraińskiego systemu edukacji online.
- Wraz z wprowadzeniem obowiązku szkolnego dla wszystkich uczniów-uchodźców z Ukrainy, Ministerstwo Edukacji Narodowej ogłosiło, że **przyznanie dodatku 800+ będzie uzależnione od spełnienia obowiązku szkolnego**. Zasady te w pełni wejdą w życie w czerwcu 2025 r.



Obowiązek szkolny dla uczniów-uchodźców z Ukrainy a świadczenie 800+: co wynika z danych?

KWIECIEŃ 2024

Świadczenie 800+ było pobierane na ok. **146 tys. dzieci w wieku szkolnym (7-17 lat)**.

Wówczas do szkół uczęszczało ok. **134 tys. uczniów-uchodźców z Ukrainy**, czyli **ok. 12 tys. mniej uczniów** było zapisanych do szkoły niż otrzymywało zasiłek 800+*.

PAŹDZIERNIK 2024

Świadczenie 800+ było pobierane na ok. **151 tys. Uczniów-uchodźców z Ukrainy w wieku szkolnym (7-17 lat)**, czyli na **ok. 5 tys. więcej niż w kwietniu 2024 roku**.

Liczba **151 tys. uczniów** jest bliska liczbie uczniów-uchodźców z Ukrainy szkół podstawowych i ponadpodstawowych (**152 tys.**).



Mimo że dostępne bazy nie dostarczają danych o unikalnych uczniach, to jest wysoce prawdopodobne, że obowiązek szkolny przyczynił się do:

- zapisania do polskiej szkoły dzieci uchodźców z Ukrainy, na które w kwietniu 2024 roku pobierane były świadczenia 800+, ale które wtedy nie uczęszczały do polskich szkół;
- uczęszczania w październiku 2024 roku do polskiej szkoły prawie wszystkich dzieci, które otrzymywały świadczenie 800+.

* Porównywanie danych dotyczących dzieci i młodzieży z danych ZUS i danych SIO jest wyzwaniem, ponieważ sposób określania grupy wiekowej w obu bazach jest diametralnie inny. Jednoznaczne potwierdzenie tych wniosków wymaga ujednoczenia sposobu zbierania danych przez ZUS oraz SIO i ich szczegółowej analizy.

W październiku 2024 roku wypłacono około 5 000 więcej świadczeń 800+ dzieciom i młodzieży w wieku szkolnym z Ukrainy niż w kwietniu 2024 roku.

Różnica w liczbie wypłacanych świadczeń 800+ dla dzieci i młodzieży – uchodźców z Ukrainy między kwietniem a październikiem 2024 roku, w podziale na grupy wiekowe



Jest wysoce prawdopodobne, że zapowiedź powiązania świadczenia 800+ z obowiązkiem szkolnym zachęciła szczególnie najstarszą grupę młodzieży-uchodźców z Ukrainy do podjęcia nauki w polskich szkołach.

- ➡ Wniosek ten wynika z analizy danych ZUS w połączeniu z danymi o wzroście liczby uczniów uchodźców z Ukrainy w szkołach ponadpodstawowych.
- ➡ Tendencja ta może wynikać z chęci chłopców do ustabilizowania swojej sytuacji w Polsce, a tym samym uniknięcia konieczności pozostania w Ukrainie* i/lub z preferowaniem przez starszych nastolatków nauki online zamiast uczęszczania do polskich szkół, gdzie muszą się mierzyć z wyzwaniami integracyjnymi.

* W ukraińskim prawodawstwie zakaz opuszczania Ukrainy obejmuje mężczyzn w wieku od 18 do 60 lat, ale również 17-latkowie często nie mogą opuszczać kraju. Ponadto od 01.2025 r. wchodzi w życie obowiązkowe szkolenie wojskowe dla wszystkich mężczyzn w wieku 18-25 lat.



Uczniowie-uchodźcy z Ukrainy stanowią
3% wszystkich uczniów w polskich
szkołach.





Oprócz


152 tys. uczniów-uchodźców
z Ukrainy, w polskich szkołach
uczy się około

51 tys. uczniów-migrantów
z Ukrainy, którzy przybyli
do Polski przed eskalacją wojny
w Ukrainie 24 lutego 2022 r.

**W polskich szkołach uczy się
obecnie około 203 tys.
uczniów i uczennic z Ukrainy.**

4 na 100 uczniów i uczennic uczących się w polskich szkołach to uczniowie i uczennice z Ukrainy – jeden/jedna z nich to migrant/migrantka, a troje to uchodźcy i uchodźczynie.

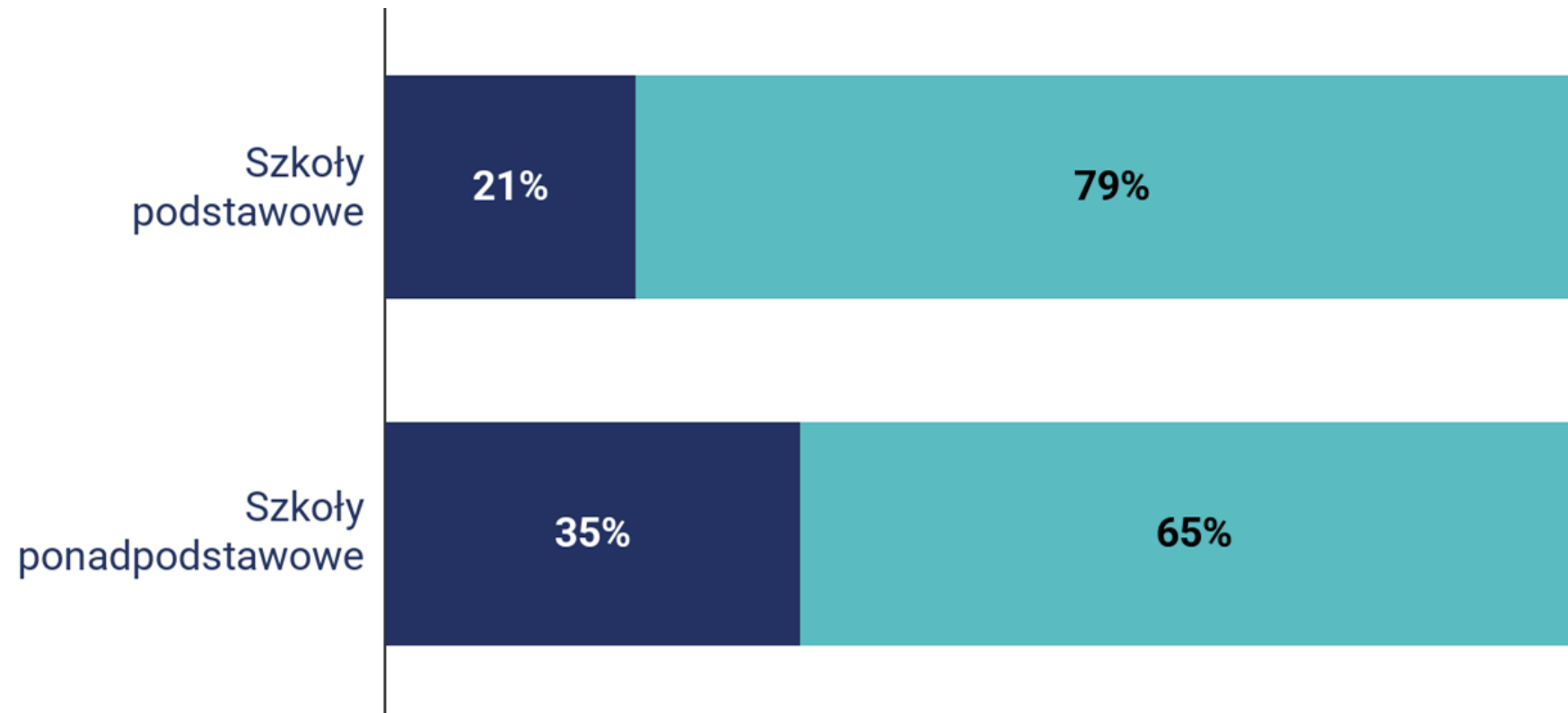
Uczniowie-migranci z Ukrainy | uczniowie-uchodźcy z Ukrainy | pozostali uczniowie



W szkołach ponadpodstawowych jest proporcjonalnie więcej uczniów-migrantów z Ukrainy niż w szkołach podstawowych.

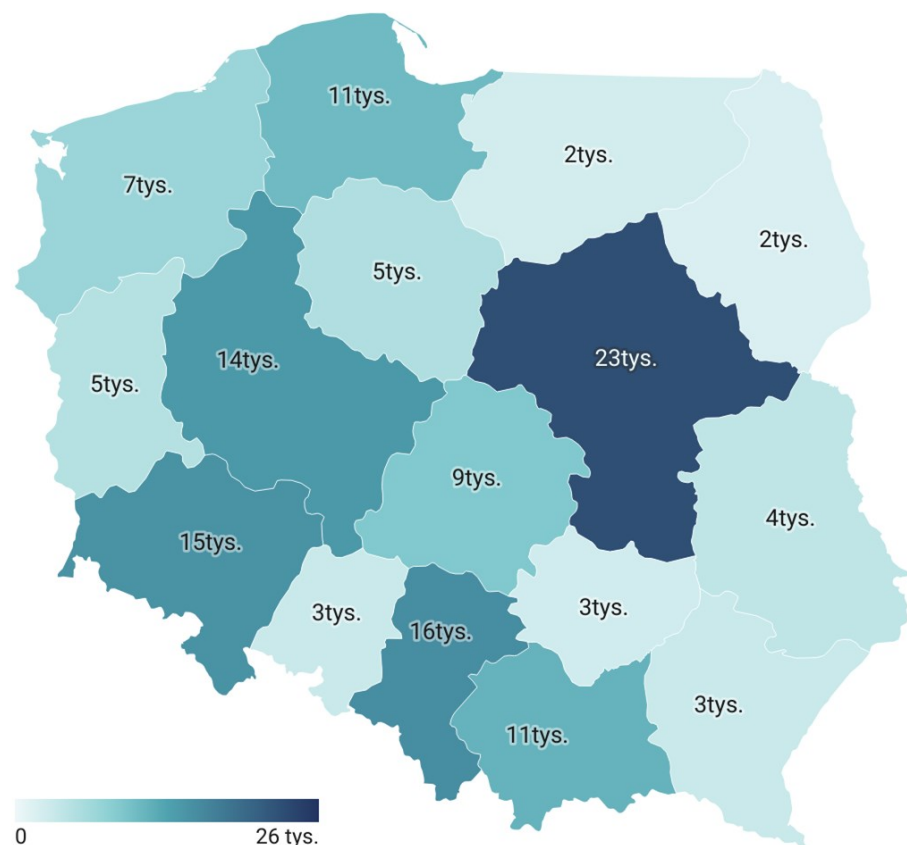
% uczniów-migrantów i uczniów-uchodźców z Ukrainy

100% = wszyscy uczniowie z Ukrainy w polskich szkołach



Między kwietniem a październikiem 2024 roku we wszystkich województwach wzrosła liczba uczniów-uchodźców z Ukrainy zarejestrowanych w polskich szkołach.

Kwiecień 2024



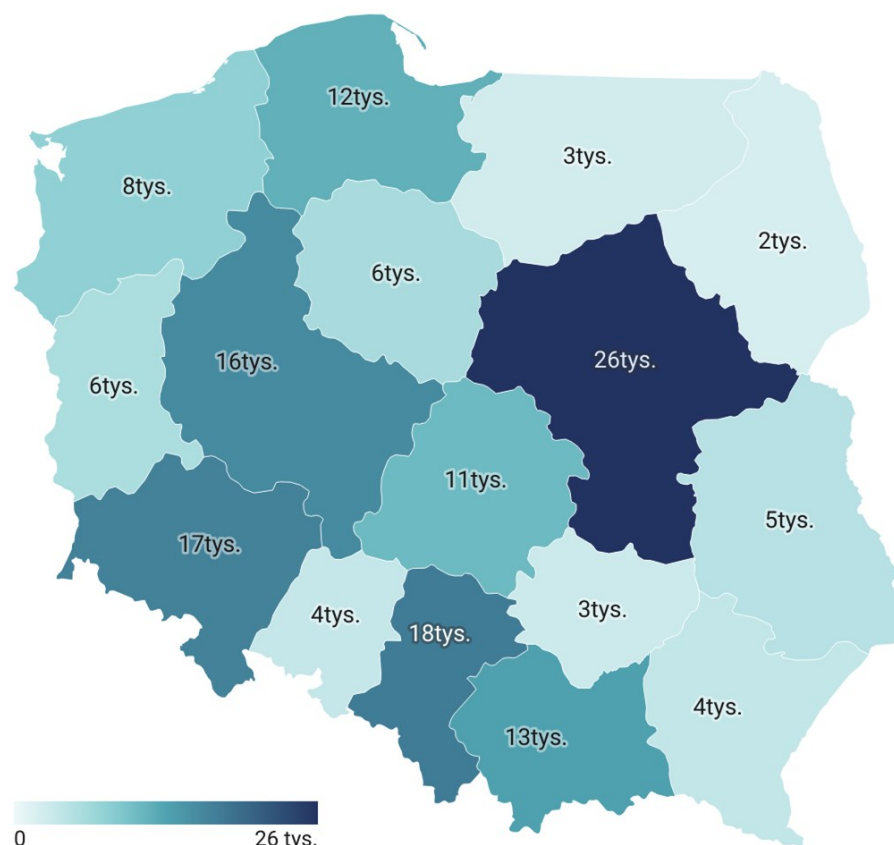
Najwięcej uczniów i uczennic-uchodźców z Ukrainy jest w tych samych województwach:

- mazowieckie,
- śląskie,
- dolnośląskie,
- wielkopolskie.

Największy względny wzrost liczby uczniów uchodźców z Ukrainy (powyżej 15%) odnotowano w województwach:

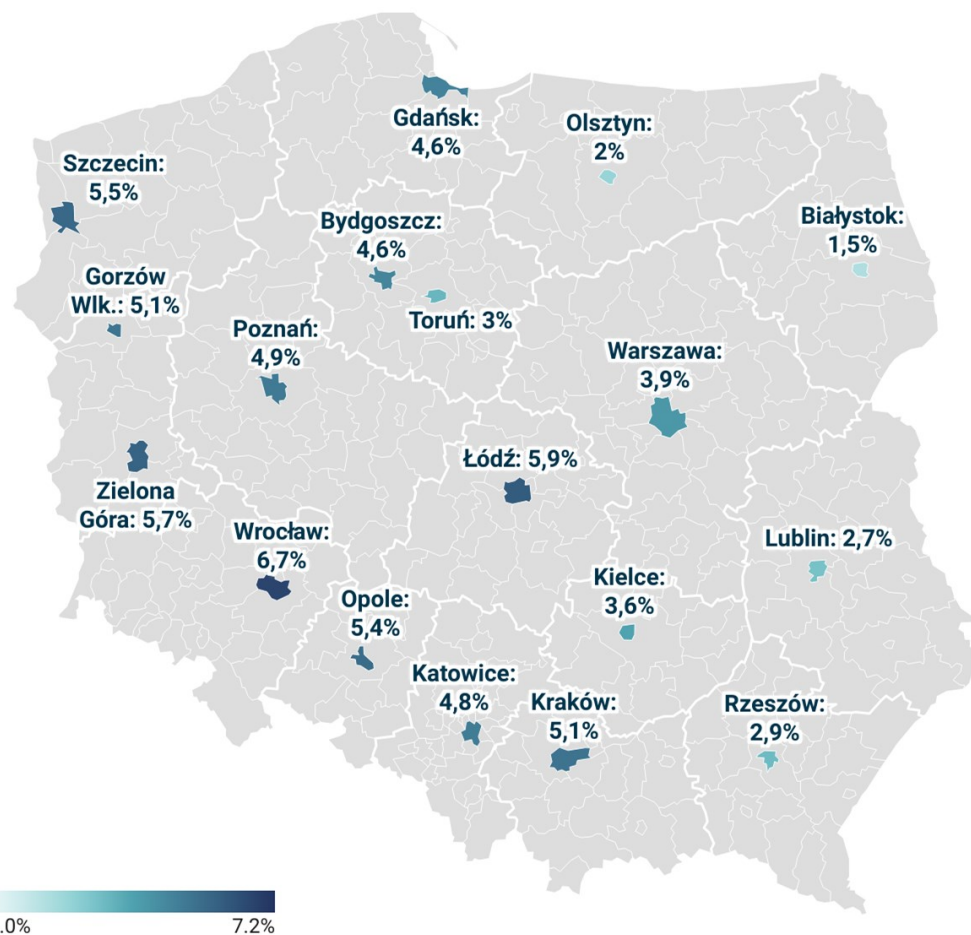
- małopolskie,
- łódzkie,
- lubelskie,
- podkarpackie,
- świętokrzyskie.

Październik 2024



W październiku 2024 roku we wszystkich stolicach województw wzrósł odsetek uczniów-uchodźców z Ukrainy uczęszczających do polskich szkół.

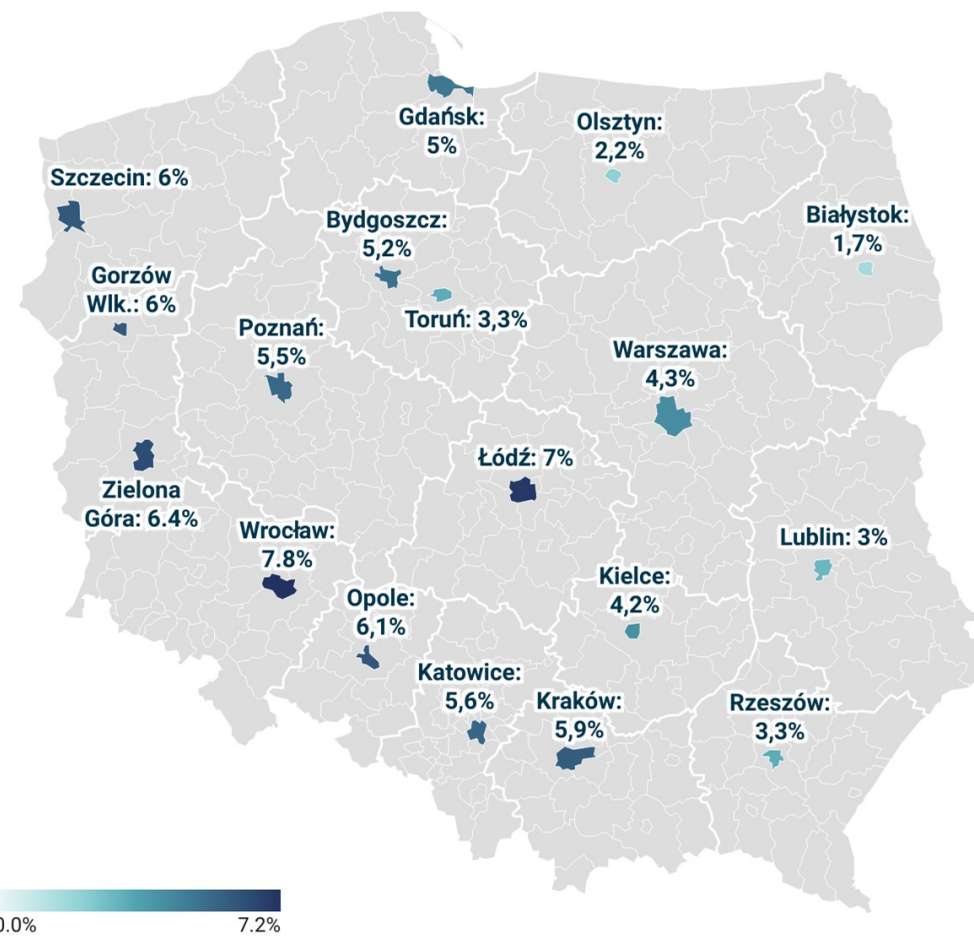
Kwiecień 2024



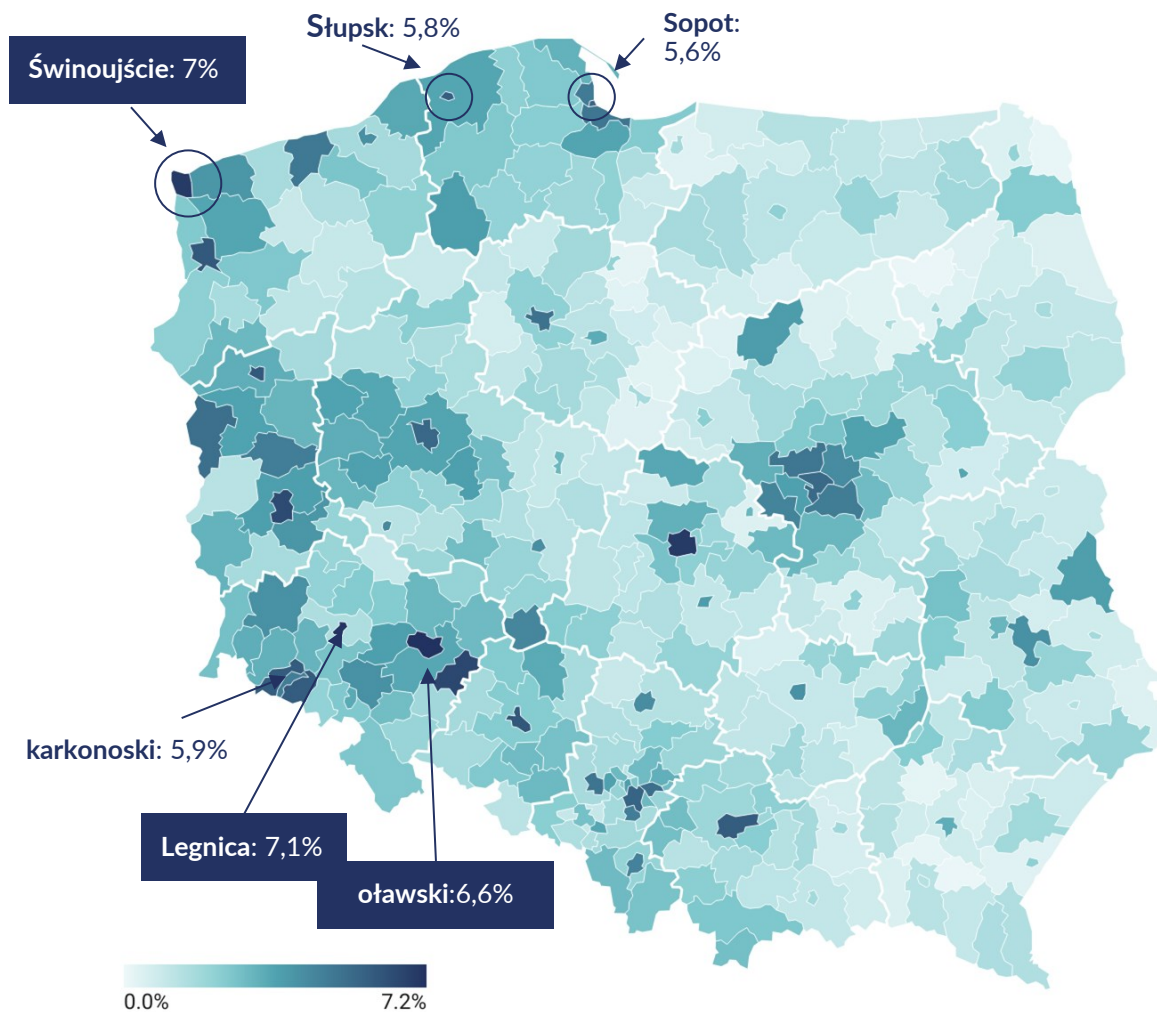
Największy wzrost odsetka uczniów-uchodźców z Ukrainy wśród wszystkich uczniów zaobserwowano w:

- Wrocławiu,
- Łodzi,
- Gorzowie Wlk.,
- Kielcach,
- Katowicach,
- Krakowie.

Październik 2024



Są również inne miasta i powiaty, w których uczniowie-uchodźcy z Ukrainy stanowią **większy odsetek populacji uczniów** w porównaniu z innymi regionami Polski.



Poza stolicami województw, **najwyższy odsetek uczniów uchodźców z Ukrainy** wśród wszystkich uczniów odnotowano w następujących powiatach:

- Legnica (7,1%),
- Świnoujście (7%),
- powiat oławski (6,6%).

Równocześnie, w 70 powiatach (z 370) uczniowie-uchodźcy z Ukrainy stanowią **mniej niż 1%** wszystkich uczniów.

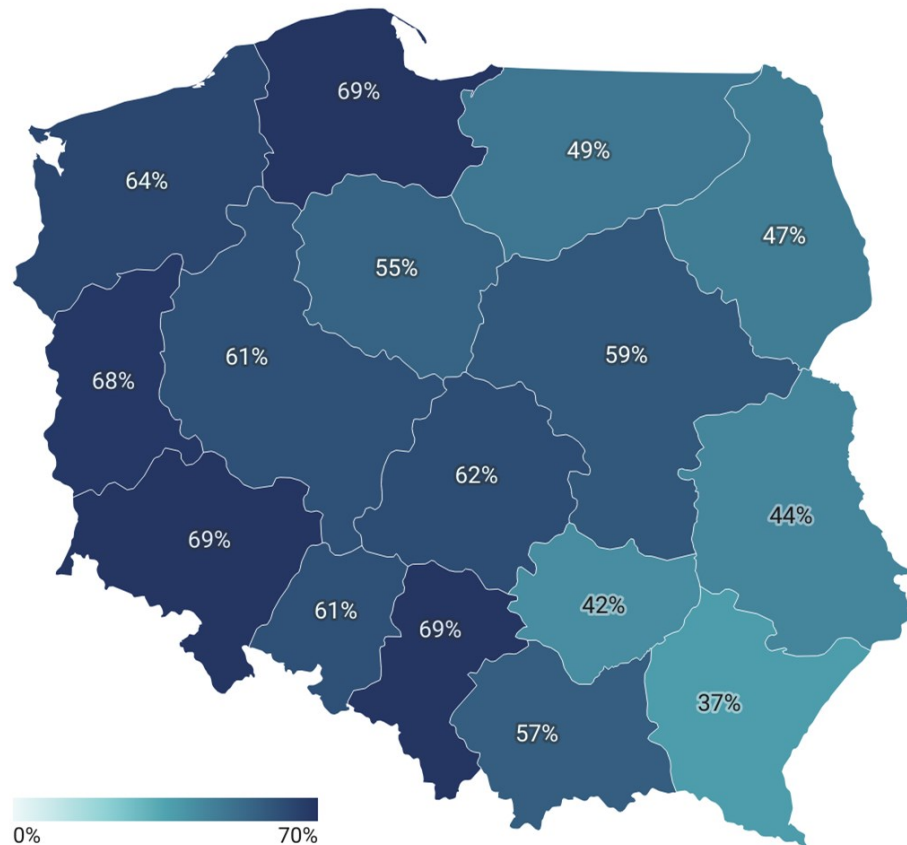


W Polsce jest
21,5 tys. szkół.

W 12,5 tys., czyli
w 58% polskich szkół
uczniowie-uchodźcy
z Ukrainy uczą się
razem z polskimi
równieśnikami.

Odsetek szkół, w których polska młodzież uczy się wspólnie z uczniami-uchodźcami z Ukrainy, różni się w poszczególnych województwach.

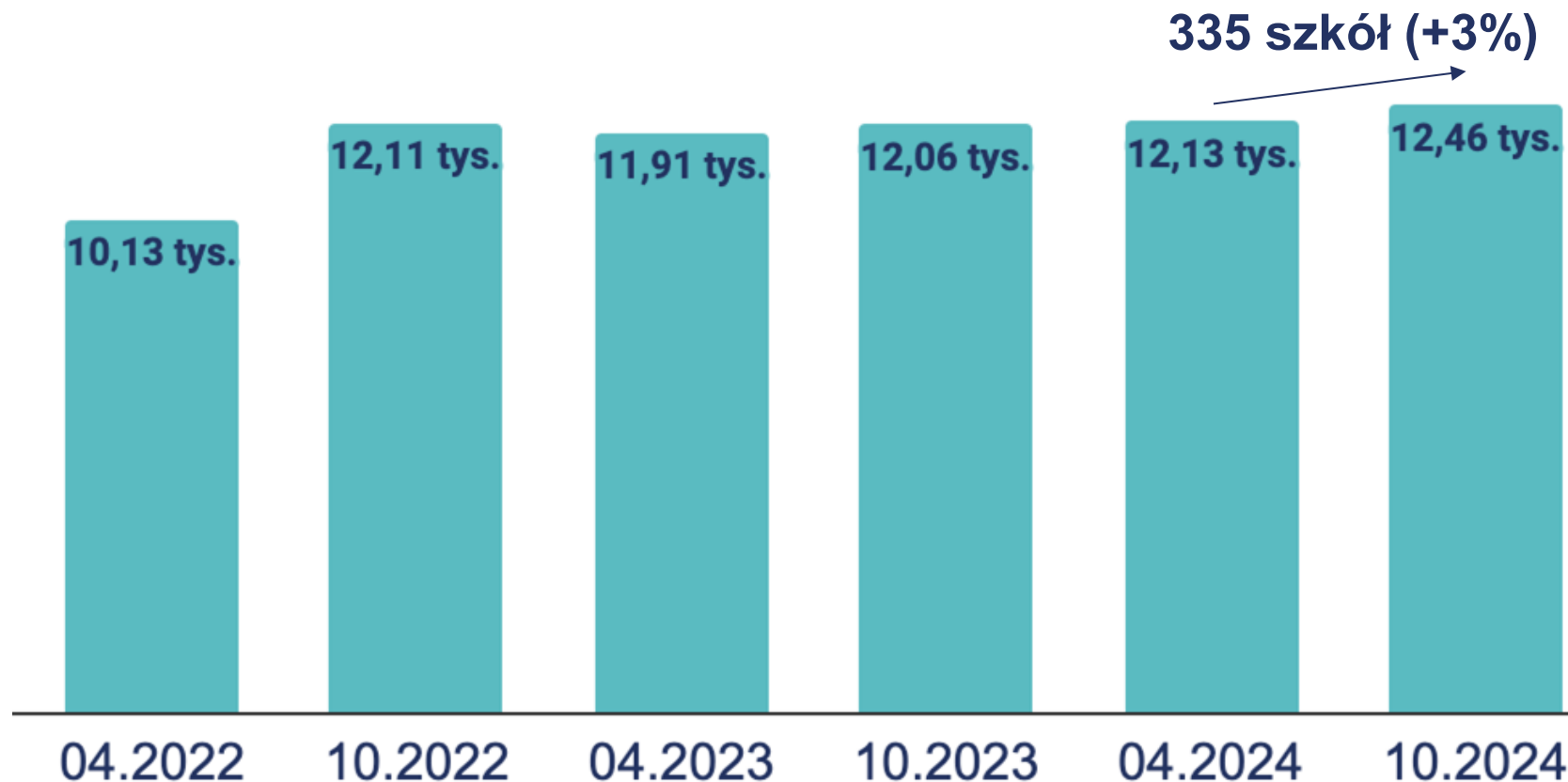
Odsetek szkół, w których uczą się uczniowie-uchodźcy z Ukrainy w październiku 2024 r.



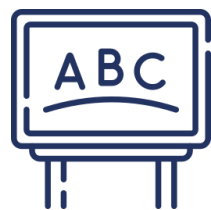
- **W zachodnich województwach Polski uczniowie-uchodźcy z Ukrainy są obecni w ponad 2/3 szkół.**
- **Natomiast na wschodzie Polski zdarza się to w mniej niż połowie szkół.**
- **Najmniejszy odsetek szkół z uczniami-uchodźcami z Ukrainy jest w województwach podkarpackim (37%) i świętokrzyskim (42%).**

W roku szkolnym 2024/25 liczba szkół, do których uczęszczają uczniowie-uchodźcy z Ukrainy, zwiększyła się o 335. Są to szkoły, które w poprzednim roku szkolnym nie miały w swojej społeczności uczniów-uchodźców z Ukrainy.

Liczba szkół, w których uczą się uczniowie-uchodźcy z Ukrainy w październiku 2024



Mimo że zwiększyła się całkowita liczba szkół, w których uczą się uczniowie-uchodźcy z Ukrainy, to wzrost ten dotyczy wyłącznie szkół ponadpodstawowych.



Szkoła podstawowa



Liceum ogólnokształcące



Technikum



Branżowa szkoła 1. stopnia



Inne szkoły ponadpodstawowe

RAZEM

Liczba szkół w Polsce ogółem	14,5 tys.	2,5 tys.	1,8 tys.	1,7 tys.	1,1 tys.	21,5 tys.
Liczba szkół kształcących uczniów-uchodźców z Ukrainy	8 tys.	1,7 tys.	1,5 tys.	1 tys.	200	12,5 tys.
% szkół, w których uczą się uczniowie-uchodźcy z Ukrainy	55%	65%	82%	61%	17%	58%
Zmiana % liczby szkół, w których uczą się uczniowie-uchodźcy z Ukrainy (10.2024 vs. 04.2024)	-0,5%	+8%	+6%	+13%	+25%	+3%

Wśród uczniów-uchodźców z Ukrainy w wieku szkolnym zarejestrowanych w polskich szkołach: 3 na 4 uczęszcza do szkoły podstawowej, a 1 na 4 uczy się w szkole ponadpodstawowej.



Szkoły podstawowe

112,5 tys.

74%



Szkoły ponadpodstawowe

39,8 tys.

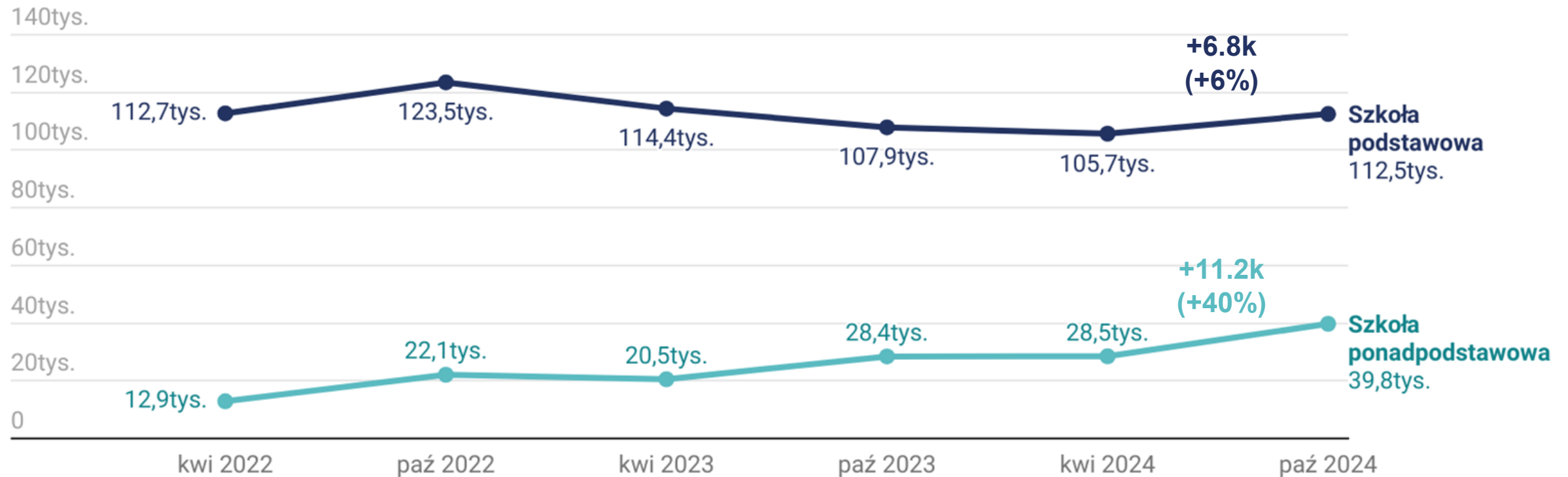
26%

152,3 tys.

Między kwietniem a październikiem 2024 roku liczba uczniów-uchodźców z Ukrainy wzrosła:

- o 6% w szkołach podstawowych,
- o 40% w szkołach ponadpodstawowych.*

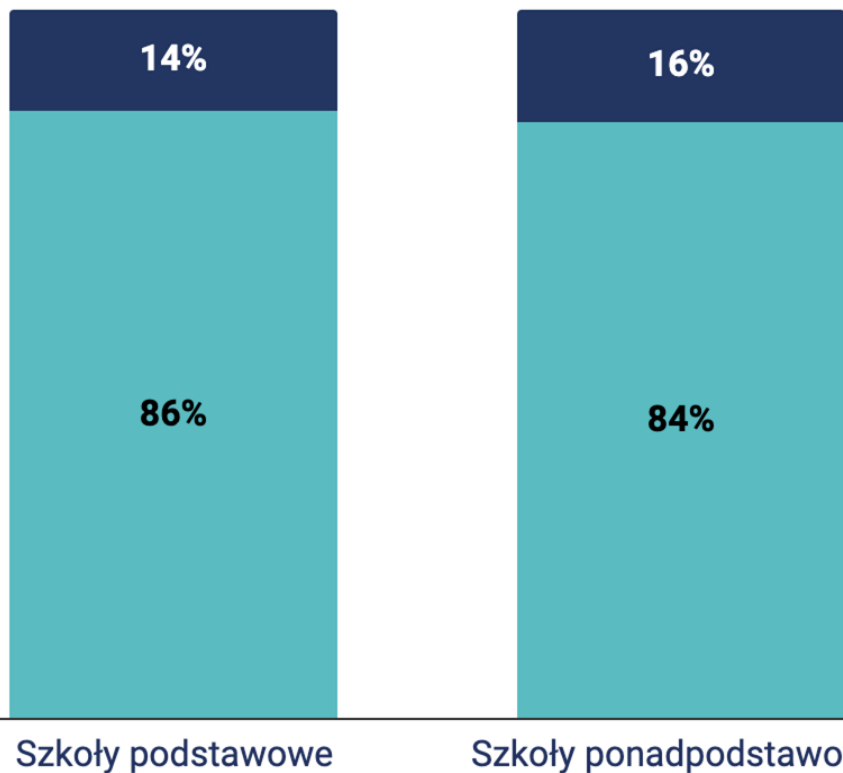
Liczba uczniów-uchodźców z Ukrainy w wieku szkolnym zarejestrowanych w polskich szkołach.



*Wzrost liczby uczniów na obu poziomach nauczania wynika zarówno z faktu dołączenia nowych uczniów do polskiego systemu edukacji, jak i z naturalnego procesu przechodzenia uczniów do kolejnego etapu edukacji (z przedszkoli do szkół podstawowych i ze szkół podstawowych do ponadpodstawowych).

W polskich szkołach jest 22,4 tys. nowo zapisanych uczniów-uchodźców z Ukrainy. Stanowi to około 15% wszystkich uczniów-uchodźców z Ukrainy w szkołach. Odsetek nowo zapisanych uczniów jest podobny na obu poziomach nauczania.

100% = wszyscy uczniowie-uchodźcy z Ukrainy w polskich szkołach w roku szkolnym 2024/25



Nowo zapisani
= uczniowie-uchodźcy z Ukrainy, którzy dołączyli do polskiego systemu edukacji w roku szkolnym 2024/25

Uczniowie-uchodźcy z Ukrainy, którzy dołączyli do polskiego systemu edukacji od marca 2022 do czerwca 2024

Dzieci, które ukończyły przedszkole/zerówkę i kontynuują naukę w szkołach podstawowych, nie są liczone jako nowo zapisane w szkołach podstawowych.

Uczniowie, którzy ukończyli 8. klasę szkoły podstawowej, nie są liczeni jako nowo zapisani do szkół ponadpodstawowych.



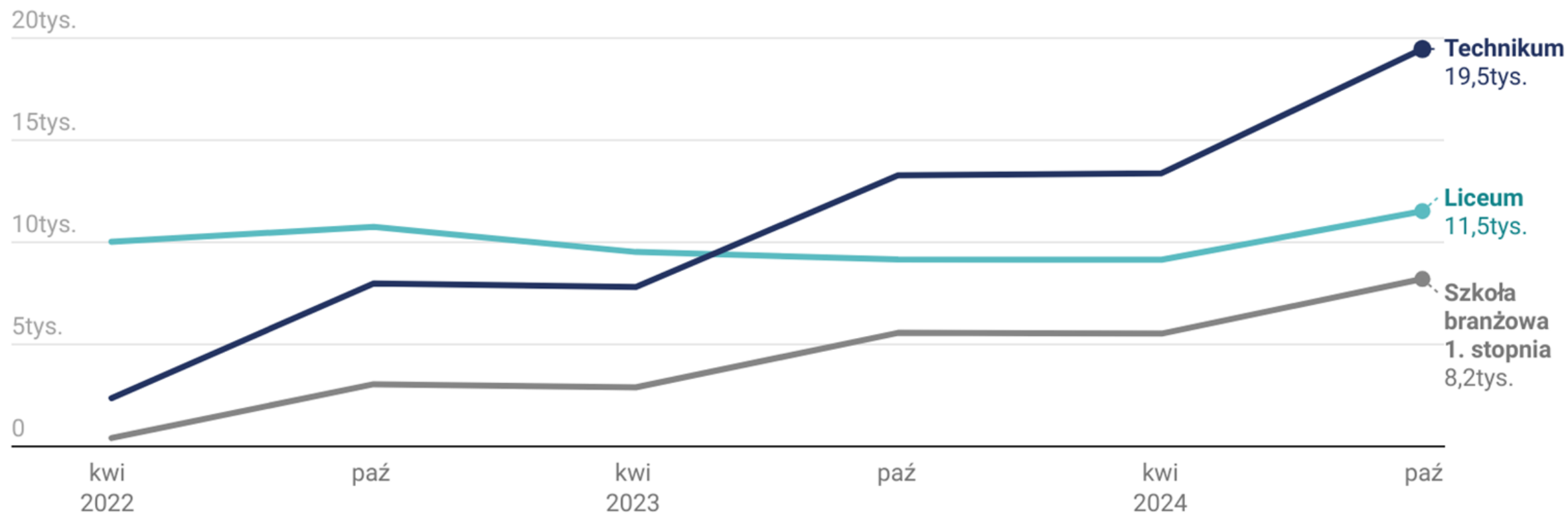
Porównanie ogólnego wzrostu liczby uczniów-uchodźców z Ukrainy (18,1 tys.) z liczbą nowo zapisanych uczniów (22,4 tys.) wskazuje, że **ponad 4 000 uczniów opuściło szkoły między kwietniem a październikiem 2024 r.**

Niestety, dostępne dane nie pozwalają określić:

- ilu z nich ukończyło naukę,
- ilu z nich opuściło Polskę,
- ilu z nich przestało uczęszczać do szkoły z innych powodów.

Na początku roku szkolnego 2024/25 największy procentowy wzrost liczby uczniów-uchodźców z Ukrainy w porównaniu do kwietnia 2024 r. miał miejsce w technikach i w szkołach branżowych I stopnia (odpowiednio 45% i 48%).

Liczba uczniów-uchodźców z Ukrainy w szkołach ponadpodstawowych między 04.2022 a 10.2024



Połowa uczniów szkół ponadpodstawowych będących uchodźcami z Ukrainy uczęszcza do techników, 29% – do liceów ogólnokształcących, a 20% do szkół branżowych I stopnia.



Liceum
ogólnokształcące

11,5 tys.

29%



Technikum

19,5 tys.

50%



Branżowa szkoła
1. stopnia

8,2 tys.

20%



Inne szkoły
ponadpodstawowe

0,6 tys.

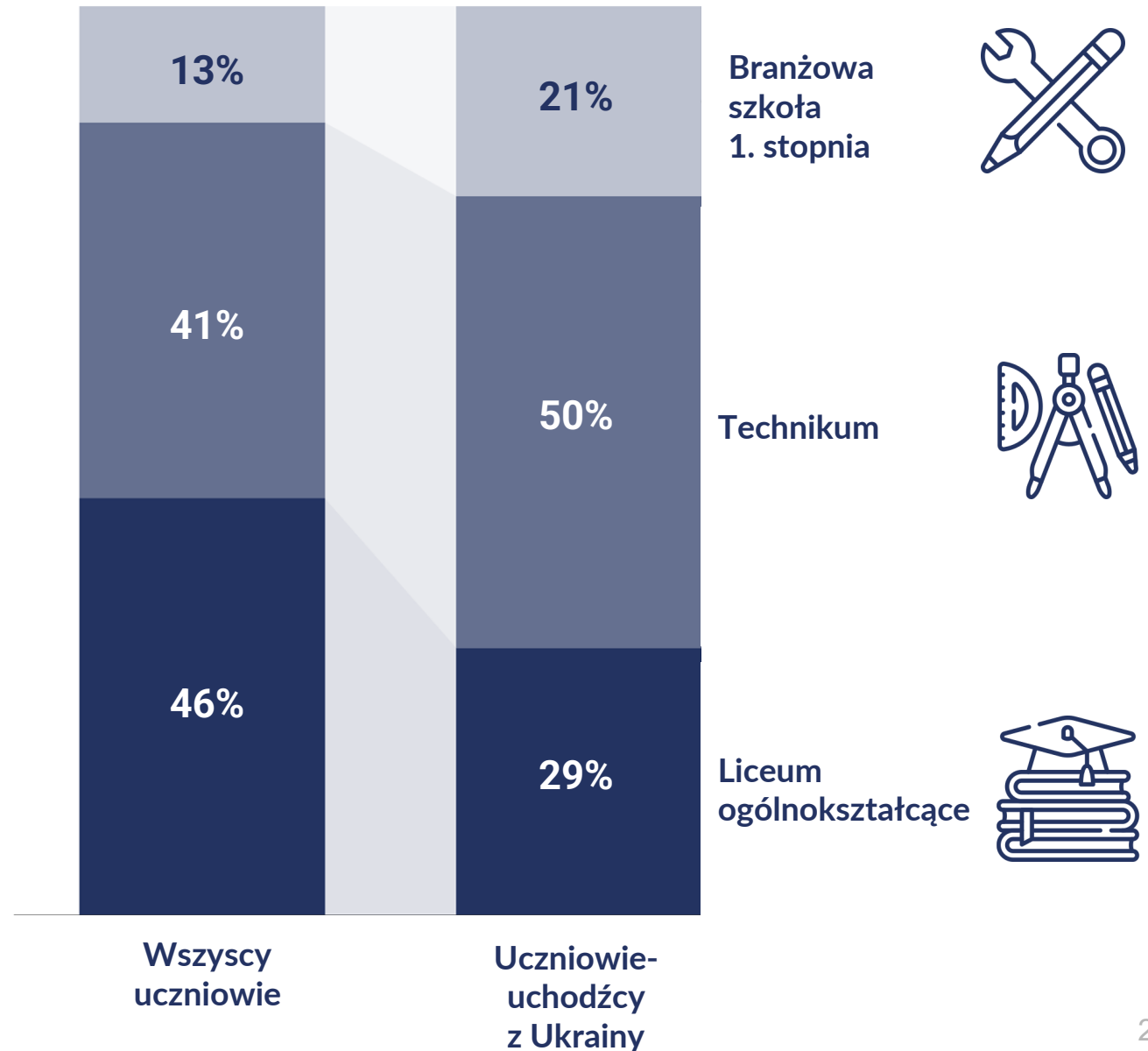
1%

39,8 tys.

Uczniowie-uchodźcy z Ukrainy, w porównaniu z pozostałymi rówieśnikami, częściej kontynuują naukę w technikach i szkołach branżowych, a rzadziej w liceach.

Procenty zostały zaokrąglone do najbliższej liczby całkowitej. W przypadkach, gdy suma zaokrąglonych procentów nie wynosiła 100%, dokonano drobnych korekt, aby zapewnić, że suma wynosi dokładnie 100%.

Odsetek uczniów szkół ponadpodstawowych według typu szkoły



Wraz z wprowadzeniem obowiązku szkolnego, więcej uczniów uchodźców z Ukrainy dołączyło do starszych klas szkoły podstawowej (powyżej klasy IV) niż do klas początkowych.

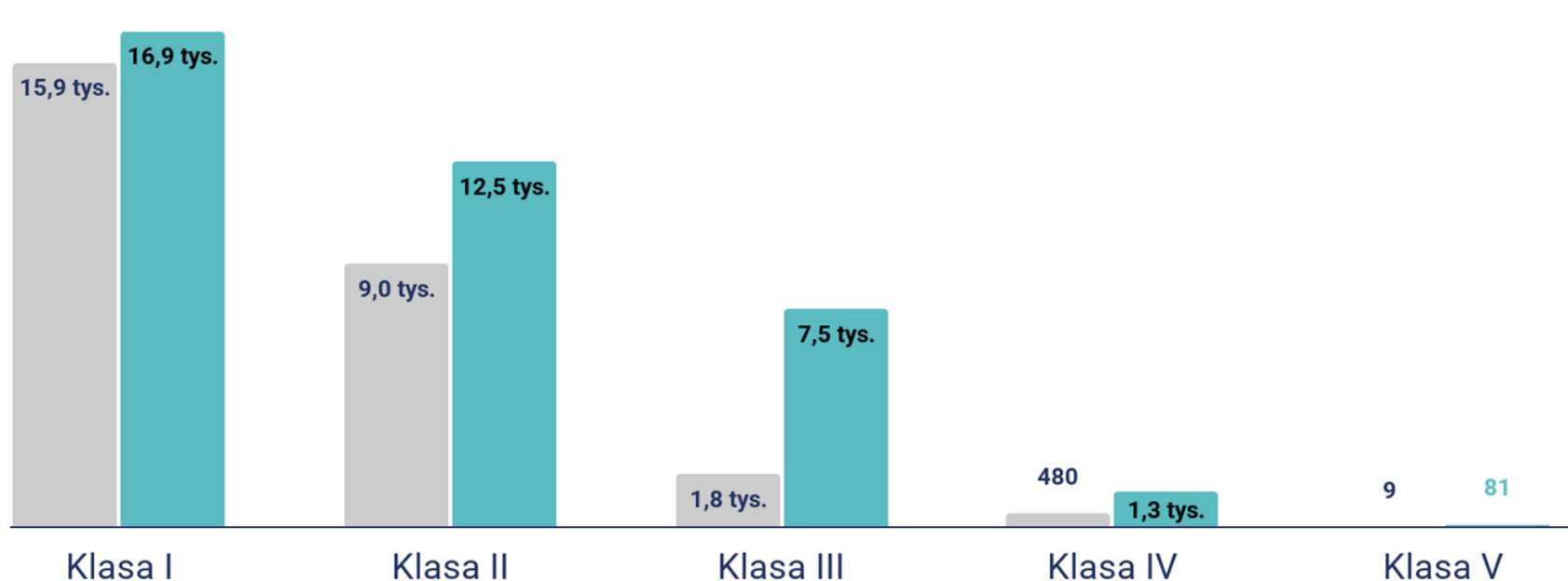
Liczba uczniów-uchodźców z Ukrainy w poszczególnych klasach szkół podstawowych w 04.2024 | 10.2024



UWAGA: Do szkół podstawowych uczęszcza dodatkowo około 30 tys. uczniów-migrantów z Ukrainy. Brak jest danych dotyczących podziału na grupy wiekowe, więc średnio można przyjąć, że jest to dodatkowe 4 tys. dzieci w każdym roczniku.

Wraz z wprowadzeniem obowiązku szkolnego wzrost liczby uczniów-uchodźców z Ukrainy odnotowano we wszystkich typach szkół ponadpodstawowych. **Największy przyrost w porównaniu z 04.2024 r. zaobserwowano w klasach II i III.**

Liczba uczniów-uchodźców z Ukrainy w szkołach ponadpodstawowych w 04.2024 | 10.2024



16% uczniów-uchodźców z Ukrainy w szkołach ponadpodstawowych to uczniowie nowi dla systemu edukacji.

Pozostałe 84% to uczniowie, którzy ukończyli szkołę podstawową lub wcześniejsze klasy szkoły ponadpodstawowej.

Zwiększone zainteresowanie edukacją w szkołach ponadpodstawowych znajduje również potwierdzenie w danych dotyczących świadczenia 800+ z Zakładu Ubezpieczeń Społecznych (ZUS) (slajd nr 9).

Klasa V dotyczy tylko techników i dlatego jest to tak mała liczba uczniów.



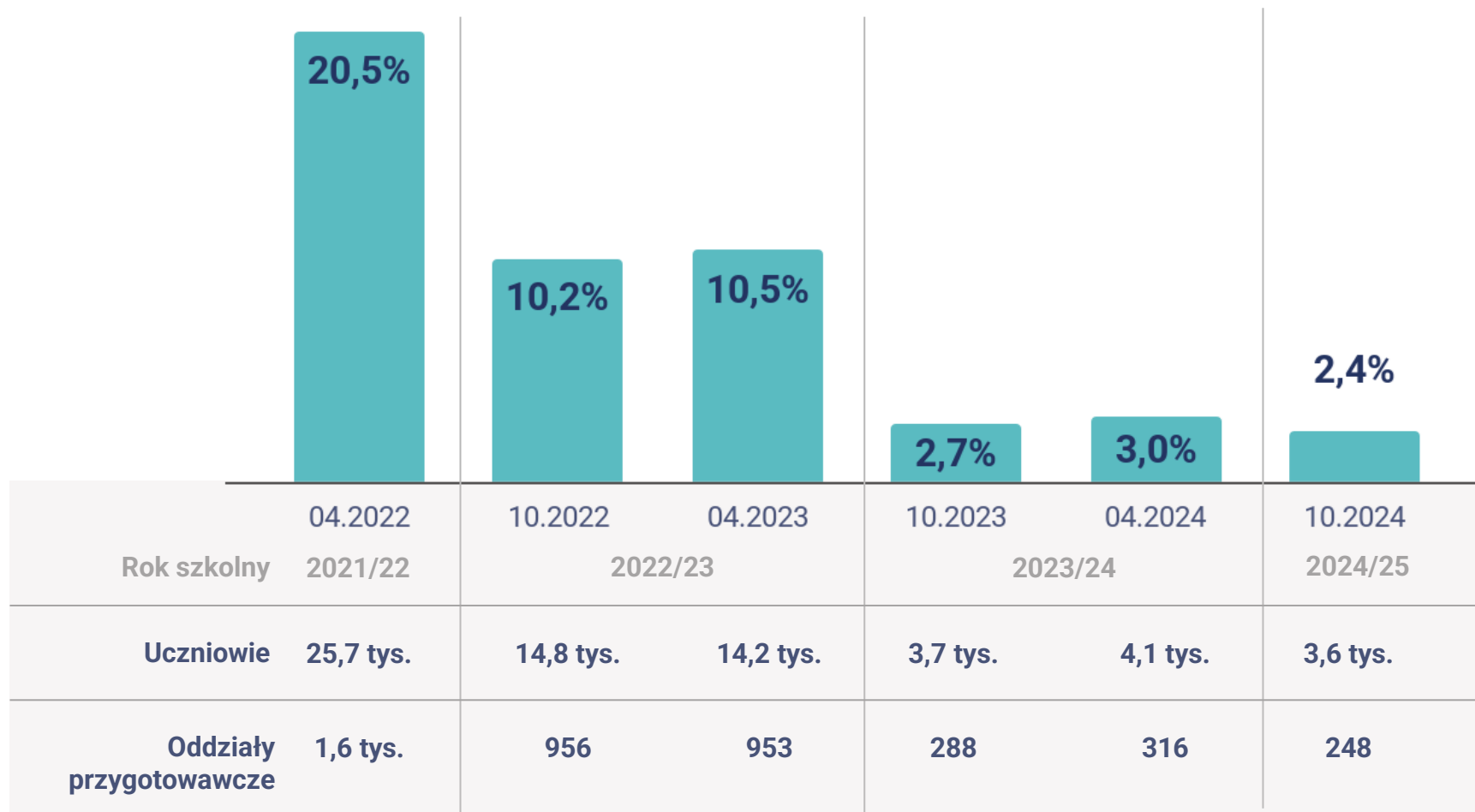
2.4% uczniów-
-uchodźców z Ukrainy
uczy się w oddziałach
przygotowawczych.

Pozostałe **97.6%** uczy
się w klasach regularnych.

W szkołach ponadpodstawowych
proporcjonalnie **więcej uczniów**
uczy się w oddziałach
przygotowawczych (2,6%) niż
w szkołach podstawowych (2,3%).

Na początku roku szkolnego 2024/25 odsetek uczniów uczących się w oddziałach przygotowawczych był podobny do odsetka z początku poprzedniego roku szkolnego (2023/24).

% uczniów-uchodźców z Ukrainy uczących się w oddziałach przygotowawczych

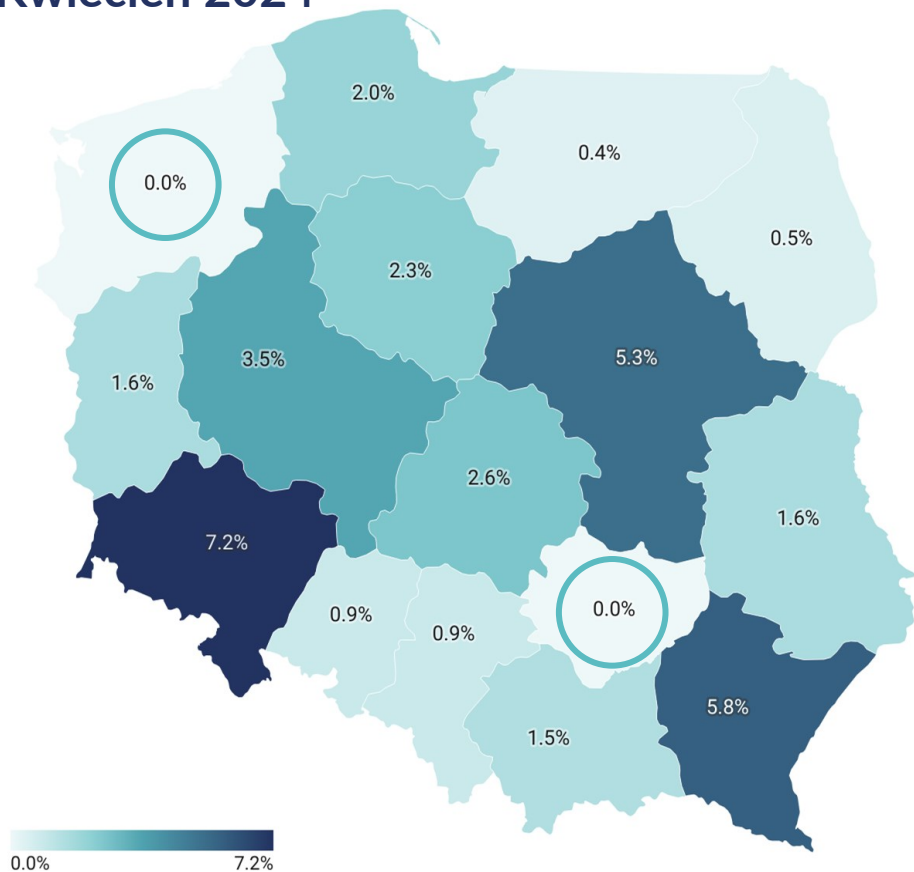


Na przestrzeni ostatnich 3 lat liczba uczniów uczących się w oddziałach przygotowawczych zmniejszyła się o 85%.

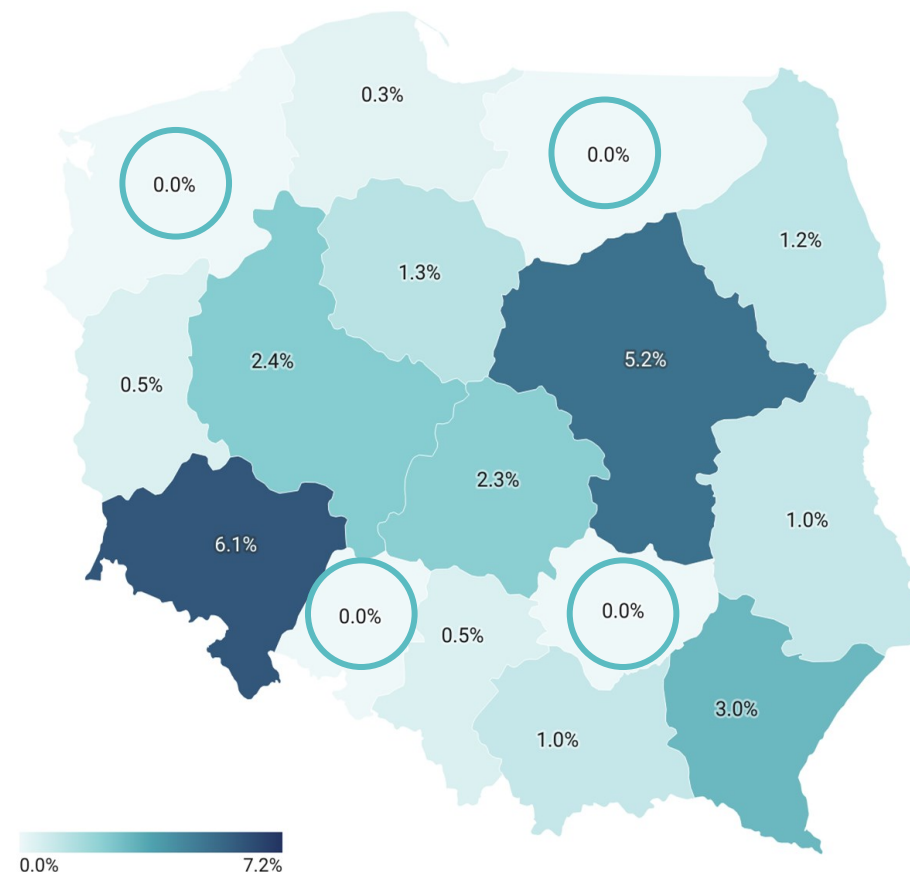
W czterech województwach nie ma ani jednego oddziału przygotowawczego (w kwietniu 2024 roku oddziałów nie było tylko w dwóch województwach).

% uczniów-uchodźców z Ukrainy uczących się w oddziałach przygotowawczych

Kwiecień 2024

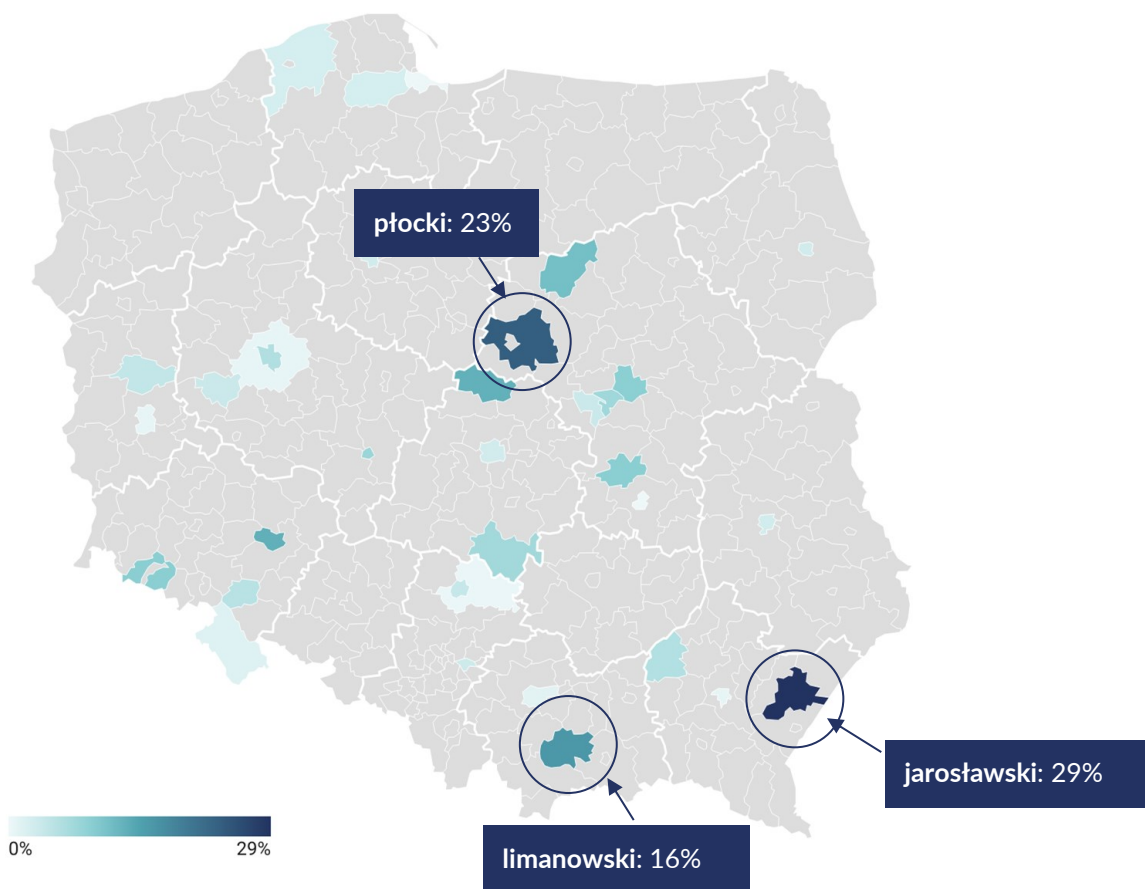


Październik 2024



Tylko w 34 powiatach (na 371) uczniowie-uchodźcy z Ukrainy uczęszczają do oddziałów przygotowawczych.

Odsetek uczniów-uchodźców z Ukrainy uczących się w oddziałach przygotowawczych



Procentowo najwyższy odsetek uczniów-uchodźców z Ukrainy uczęszczających do oddziałów przygotowawczych odnotowano w powiatach:

- jarosławskim: 29% (90/220 uczniów),
- płockim: 23% (25/82 uczniów),
- limanowskim: 16% (44/232 uczniów).

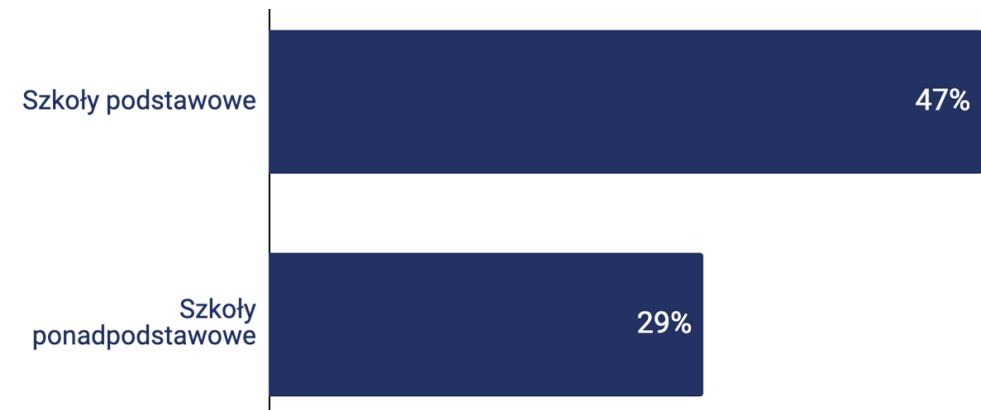
Najwięcej uczniów-uchodźców z Ukrainy uczy się w oddziałach przygotowawczych w stolicach dwóch województw:

- Warszawa: 1,2 tys.,
- Wrocław: 1 tys.



Tylko 42% uczniów-uchodźców z Ukrainy korzysta w szkole z dodatkowych, bezpłatnych lekcji języka polskiego jako drugiego.

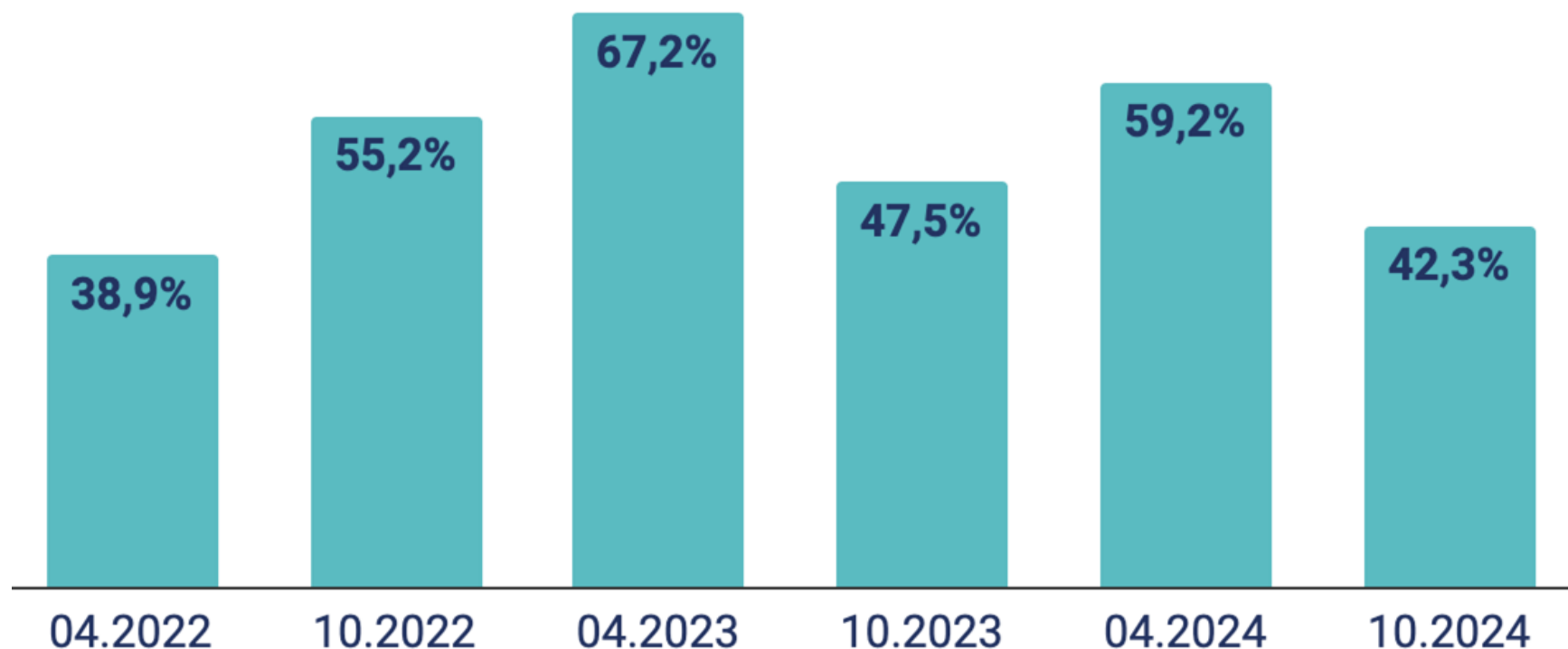
W szkołach podstawowych odsetek ten jest wyższy niż w szkołach ponadpodstawowych.



Odsetek uczniów-uchodźców z Ukrainy korzystających z lekcji języka polskiego jako drugiego w podziale na poziomy nauczania

Udział uczniów w lekcjach języka polskiego jako obcego zmniejszył się w porównaniu do kwietnia 2024 r., ale utrzymuje się na podobnym, dość niskim poziomie, co na początku poprzedniego roku szkolnego.

Odsetek uczniów-uchodźców z Ukrainy, którzy korzystają z dodatkowych lekcji języka polskiego jako języka drugiego



Wyjaśnienia terminów: szkoły

Szkoły – szkoły publiczne i niepubliczne z wyłączeniem przedszkoli, szkół dla dorosłych, szkół policealnych.

Szkoły podstawowe:

szkoły podstawowe z wyłączeniem oddziałów wychowania przedszkolnego (tzw. zerówek):

- szkoły podstawowe,
- 8-letnia ogólnokształcąca szkoła muzyczna I stopnia,
- poznańska szkoła chóralna.

Szkoły ponadpodstawowe:

- czteroletnie liceum ogólnokształcące,
- pięcioletnie technikum,
- trzyletnia branżowa szkoła I stopnia,
- inne szkoły ponadpodstawowe:
- trzyletnia szkoła specjalna przysposabiająca do pracy,
- dwuletnia branżowa szkoła II stopnia
- czteroletnia Bednarska Szkoła Realna.
- szkoły artystyczne z kształceniem ogólnym:
 - 5-letnie liceum sztuk plastycznych,
 - 9-letnia ogólnokształcąca szkoła baletowa,
 - 6-letnia ogólnokształcąca szkoła muzyczna II stopnia.

Źródła danych

Ministerstwo Edukacji Narodowej - System Informacji Oświatowej (SIO)

Otwarte Dane – dane.gov.pl:

liczba uczniów z Ukrainy w polskich szkołach według typów szkół, klas, województw oraz odsetek uczniów uchodźców z Ukrainy, którzy uczestniczą w bezpłatnych pozalekcyjnych zajęciach z języka polskiego jako języka drugiego. Dane w zbiorach:

- [Uczniowie-uchodźcy z Ukrainy](#)
 - [Uczniowie-uchodźcy z Ukrainy – 30.09.2024](#)
 - [Uczniowie uchodźcy z Ukrainy bezpłatny j. polski w podziale na typy szkół i powiaty – 30.09.2024](#)
 - porównywalne dane z lat 2022-2024
- [Dane jednostkowe przedszkoli, szkół i placówek oświatowych w latach 2012-2023](#)

Dane otrzymane bezpośrednio z MEN:

- zagregowane dane dotyczące liczby wszystkich uczniów zarejestrowanych w polskich szkołach, dane z 10.10.2024
- dane otrzymane przez **Zespół ds. integracji edukacyjnej dzieci będących obywatelami Ukrainy** – zagregowane dane dotyczące **liczby uczniów migrantów i uchodźców z Ukrainy nowo zapisanych do polskiego systemu edukacji**, dane z 17.10. 2024.

Źródła danych

Ministerstwo Cyfryzacji

Otwarte Dane – dane.gov.pl:

- [Dane statystyczne dot. wniosków o nadanie statusu cudzoziemca UKR w związku z konfliktem na Ukrainie](#) – tzw. baza wniosków o nadanie numeru PESEL ze statusem UKR) – [dane z 8.10.2024.](#)

Zakład Ubezpieczeń Społecznych (ZUS)

Zestawienie „Liczba dzieci ze statusem UKR z obywatelstwem ukraińskim, na które w październiku 2024 r. Zakład Ubezpieczeń Społecznych wypłacił świadczenie wychowawcze według wieku i województw” przekazane CEO w odpowiedzi na wniosek o dostęp do informacji publicznej.


UWAGA: Ze względu na stosowanie w raporcie zaokrągleń do jednego miejsca po przecinku, niektóre sumy mogą nie odpowiadać dokładnie sumie poszczególnych wartości.

Baza wniosków o nadanie numeru PESEL ze statusem UKR

W bazie znajdują się dane osób, które złożyły wniosek o nadanie numeru PESEL ze statusem UKR tj. osoby które przybyły do Polski z Ukrainy po 24.02.2022 r. w związku z eskalacją wojny w Ukrainie.

Osoby, które opuściły terytorium RP na dłużej niż 30 dni, tracą status UKR i są wyrejestrowywane z bazy. W praktyce, osoby które opuściły terytorium RP na dłużej niż 30 dni przez granicę wewnętrzną Strefy Schengen i nie zgłosiły tego faktu właściwym organom, nadal pozostają zarejestrowane w bazie. W związku z tym, baza może przedstawiać wyniki zawyżone wobec rzeczywistej liczby osób przebywających na terytorium RP.

Do analizy roku szkolnego 2024/25 zostały użyte dane dotyczące wniosków obywateli i obywaterek Ukrainy urodzonych w latach 2006-2017, przyjmując że są to osoby w wieku szkolnym.





CENTRUM EDUKACJI
OBYWATELSKIEJ



**Fundacja
Centrum Edukacji
Obywatelskiej**

ul. Noakowskiego 10
00-666 Warszawa

www.ceo.org.pl
www.blog.ceo.org.pl

Kontakt
ceo@ceo.org.pl

**Fundusz Narodów
Zjednoczonych na rzecz Dzieci
(UNICEF)**

**Biuro ds. Reagowania na
Potrzeby Uchodźców w Polsce**

ul. Towarowa 25A
00-869 Warszawa

www.unicef.org/eca/poland

Kontakt
poland@unicef.org

Wszystkie obrazy i zdjęcia w niniejszej publikacji są przeznaczone wyłącznie do celów informacyjnych i ilustracyjnych i mogą być używane tylko dla tego raportu i jego treści. Zdjęcia UNICEF są chronione prawem autorskim i nie mogą być używane do działań promocyjnych jednostki lub organizacji ani w jakimkolwiek kontekście komercyjnym.

Autorki opracowania:

Elżbieta Świdrowska, Klaudia Stano

Redakcja CEO:

Jędrzej Witkowski - Prezes Zarządu

Konsultacje UNICEF:

Francesco Calcagno
- Dyrektor ds. Edukacji, Rozwoju
i Partycypacji Młodzieży

Aleksandra Duda
- Specjalistka ds. edukacji

Obrazy: zasoby własne UNICEF i CEO

Wykresy: wykonane w aplikacjach Datawrapper, Google Sheets

Grafiki: Freepik z flaticon.co