

Wspólnie  
tworzymy  
szkoły  
możliwości

# Uczniowie z Ukrainy z doświadczeniem uchodźstwa w polskim systemie edukacji

Opracowanie: Paulina Chrostowska

stan na kwiecień 2024 r.

Materiał został przygotowany przez Centrum Edukacji Obywatelskiej we współpracy z Funduszem Narodów Zjednoczonych na Rzecz Dzieci (UNICEF).



# Źródła danych

**Ministerstwo Edukacji Narodowej (SIO)** - dane o liczbie uczniów z Ukrainy, uczniów cudzoziemskich, uczniów ogółem oraz dane o liczbie i typach szkół.

**Zakład Ubezpieczeń Społecznych** - dane o liczbie dzieci, na które pobierane jest świadczenie wychowawcze 800+.

**Ministerstwo Cyfryzacji** - dane o liczbie osób, którym nadano PESEL ze statusem UKR.

# Szkoły

Publiczne i niepubliczne szkoły podstawowe, licea ogólnokształcące, technika, szkoły branżowe I stopnia.

# Grupy uczniów


**Uczniowie-uchodźcy z Ukrainy** - dzieci uczęszczające do polskich szkół, które przybyły do Polski po 24.02.2022 w wyniku eskalacji wojny w Ukrainie.

**Uczniowie-migranci z Ukrainy** - dzieci, które przyjechały do Polski przed eskalacją wojny w Ukrainie 24.02.2022.

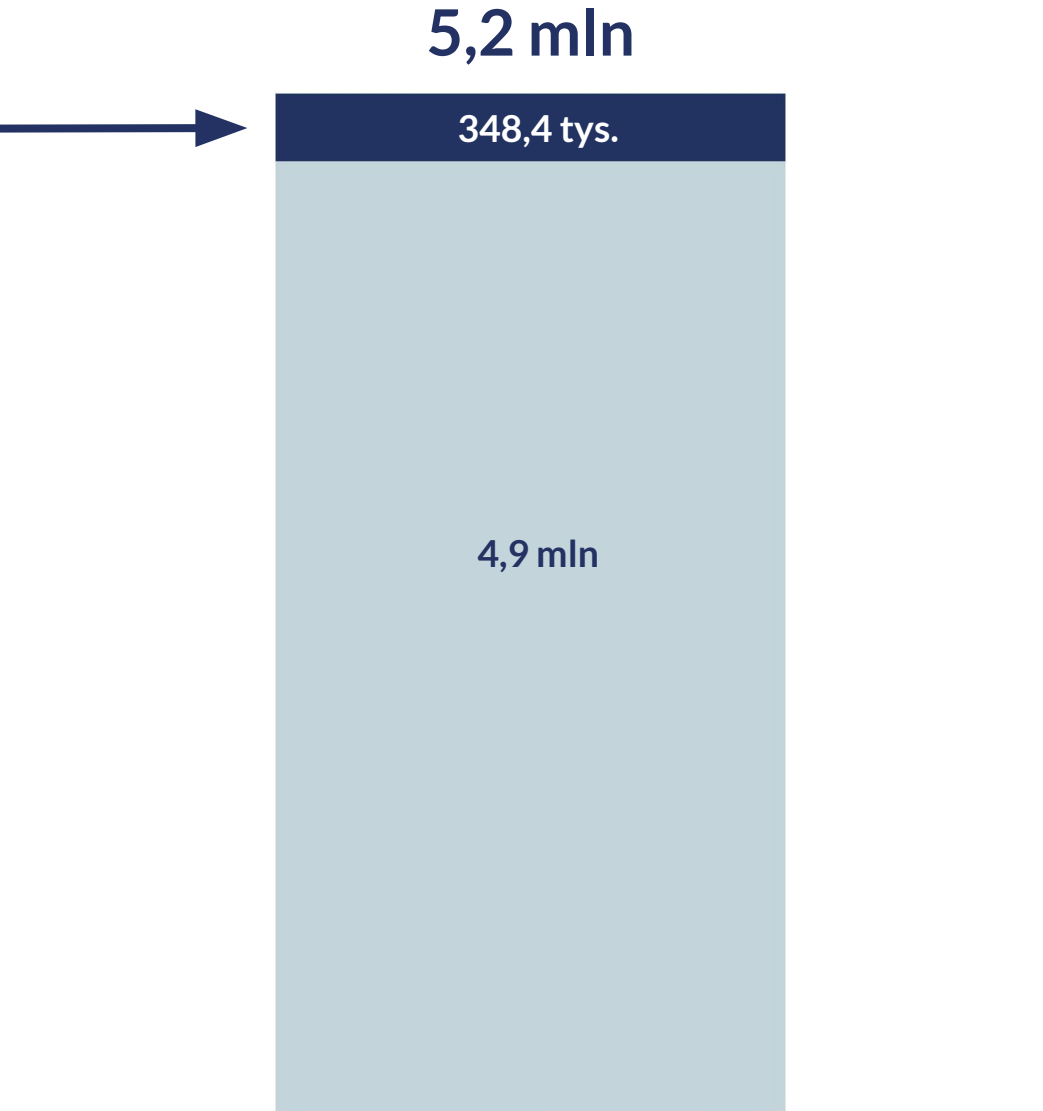
**Pozostali uczniowie** - pozostali uczniowie polskich szkół, w tym zarówno uczniowie polscy, jak i uczniowie cudzoziemscy z obywatelstwem innym niż ukraińskie.

**W roku szkolnym 2023/24**  
w Polsce, we wszystkich typach szkół i  
przedszkoli, publicznych i niepublicznych,  
dla dzieci i młodzieży oraz dla dorosłych,  
**uczyło się 5,2 mln osób.**

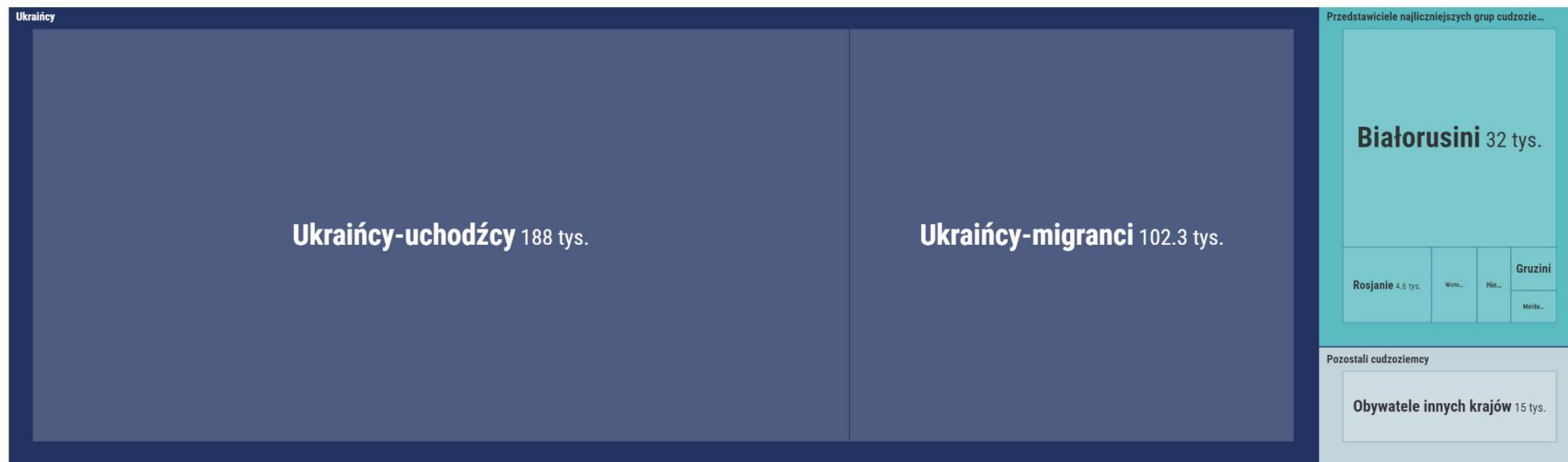
5,2 mln



Z tego blisko 7%  
stanowili  
uczniowie-cudzoziemcy  
z różnych krajów.



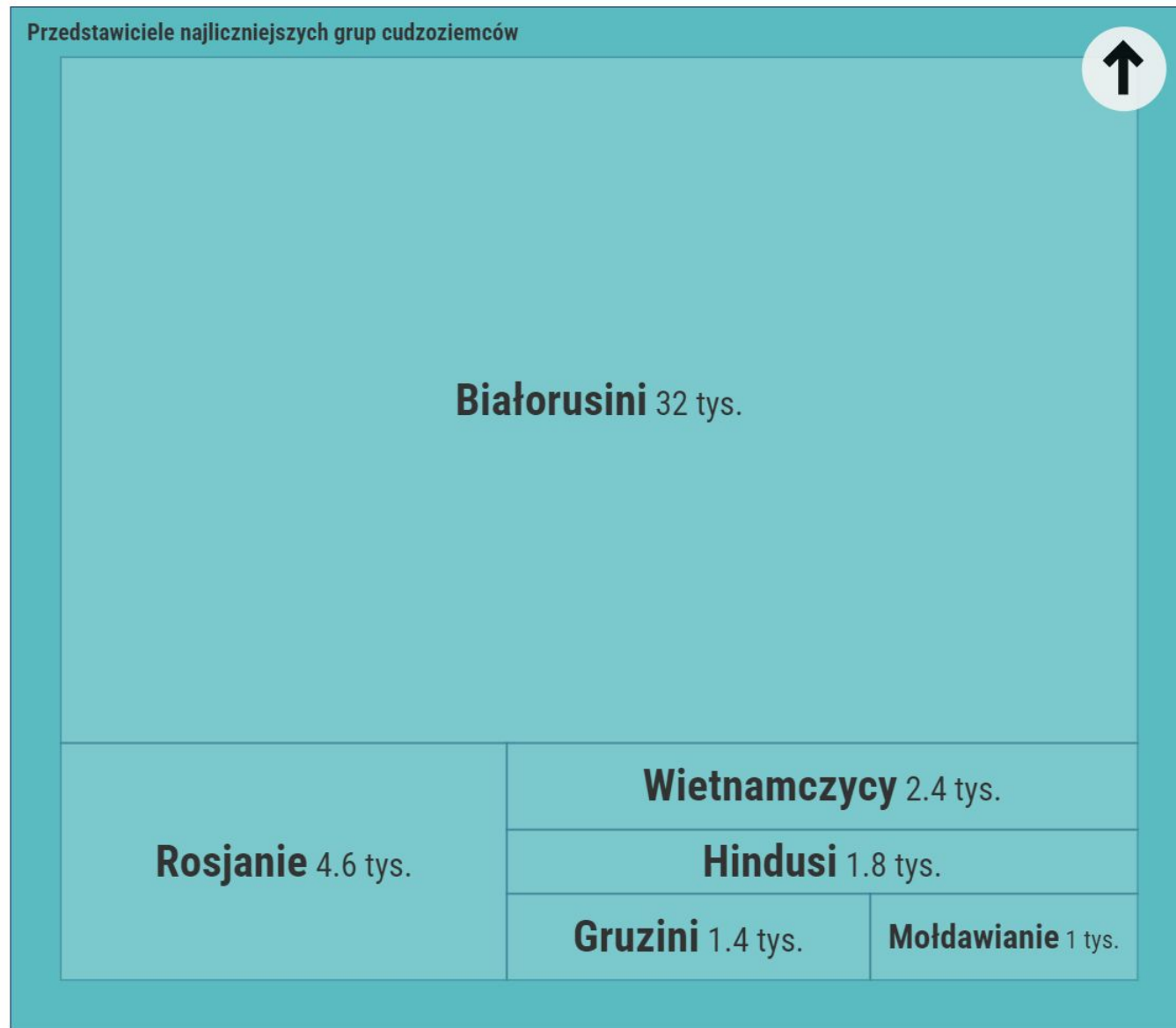
Zdecydowana większość uczniów-cudzoziemców w Polsce to Ukraińcy.  
W sumie stanowią **290 tys.**, czyli **5,5%** wszystkich uczniów.



■ Ukraińcy ■ Przedstawiciele najliczniejszych grup cudzoziemców ■ Pozostali cudzoziemcy

Wśród uczniów cudzoziemskich, poza osobami z Ukrainy, najliczniejsze grupy stanowią:

- Białorusini
- Rosjanie
- Wietnamczycy
- Hindusi
- Gruzini
- Mołdawianie



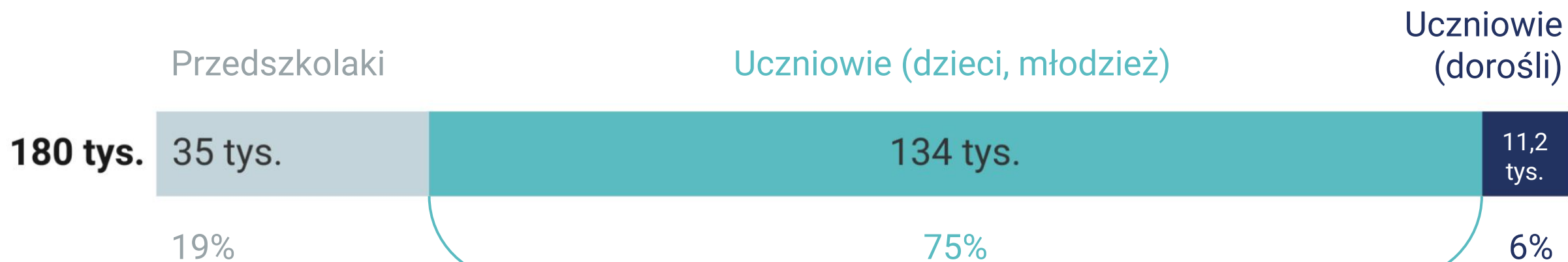
■ Ukraińcy ■ Przedstawiciele najliczniejszych grup cudzoziemców ■ Pozostali cudzoziemcy

W kwietniu 2024 w Systemie Informacji Oświatowej zarejestrowanych było **180 tys. uchodźców z Ukrainy** uczących się w różnego rodzaju placówkach.



Różnica pomiędzy liczbą 188 tys. uchodźców z Ukrainy uczących się w różnego rodzaju placówkach, podaną na slajdzie nr 5, a liczbą 180 tys. na tym slajdzie, wynika z rozbieżności pomiędzy danymi znajdującymi się w zbiorach Otwartych Danych zawierającymi dane z SIO. Kolejne slajdy dotyczą liczby 180 tys.


W tej grupie 134 tys. to dzieci i młodzież w wieku szkolnym.



Poniższa analiza dotyczy tej grupy uczniów.

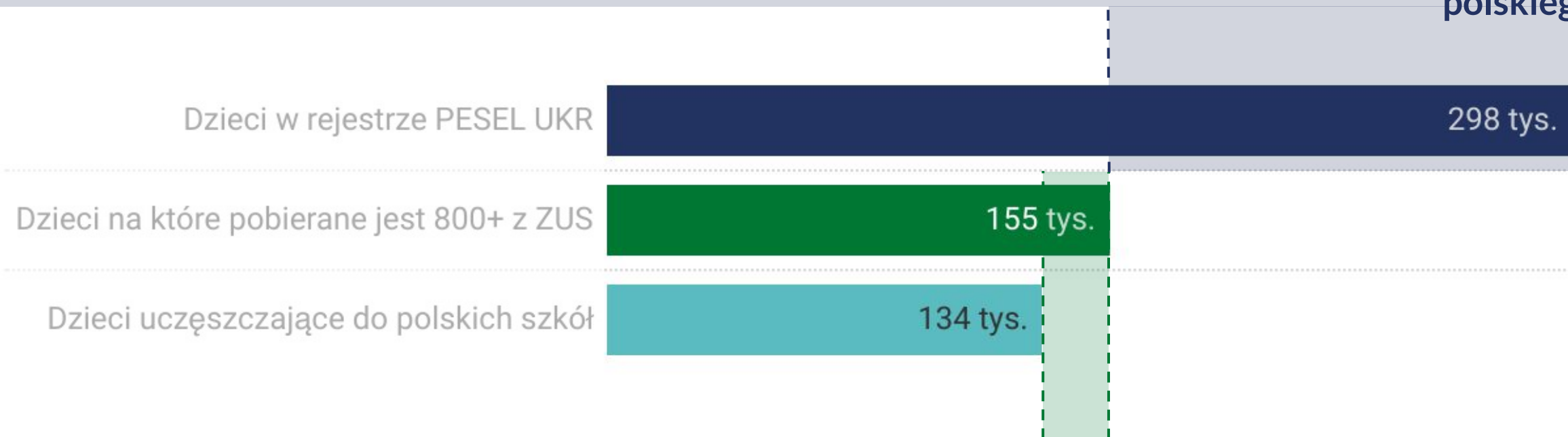


## Co wiemy o dzieciach-uchodźcach z Ukrainy w wieku szkolnym w Polsce?



## Czego nie wiemy o dzieciach-uchodźcach z Ukrainy w wieku szkolnym w Polsce?

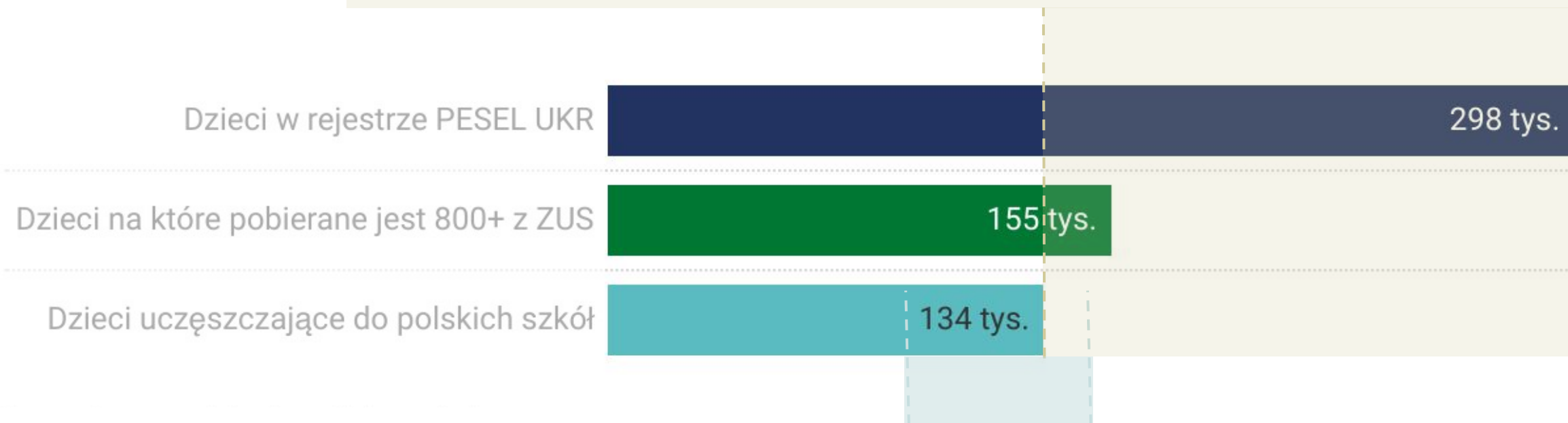
Ile spośród 143 tys. dzieci-uchodźców z Ukrainy zarejestrowanych w bazie PESEL UKR, ale niepobierających 800+, nadal przebywa w Polsce i powinno znajdować się pod opieką państwa polskiego?



Ile spośród przynajmniej 21 tys. dzieci, na które pobierane jest 800+, a które nie są zapisane do polskiej szkoły jest w Polsce i jaka jest ich sytuacja edukacyjna?

## Czego nie wiemy o dzieciach-uchodźcach z Ukrainy w wieku szkolnym w Polsce?

Nie wiemy, ile dokładnie jest dzieci-uchodźców z Ukrainy, przebywających w Polsce, ale nie zapisanych do polskich szkół.

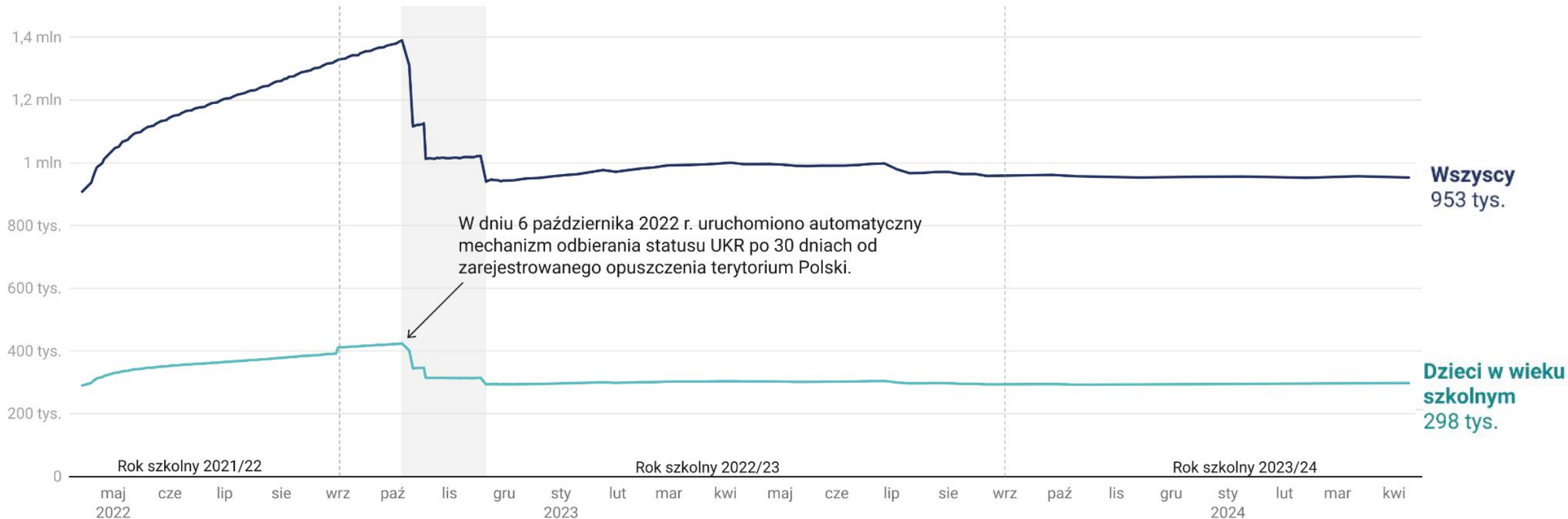


Ministerstwo Edukacji i Nauki Ukrainy podaje, że w systemie ukraińskiej edukacji zdalnej uczy się 58 tys. dzieci przebywających na terenie Polski. Nie wiemy, ile spośród nich uczy się jednocześnie w polskiej szkole.

# Liczba dzieci-uchodźców z Ukrainy w wieku szkolnym, zarejestrowanych w rejestrze PESEL UKR, pozostaje na podobnym poziomie od grudnia 2022 r.

## Osoby posiadające PESEL ze statusem UKR z wyszczególnieniem dzieci w wieku szkolnym

Status UKR jest odbierany po 30 dniach od zarejestrowanego opuszczenia terytorium Polski.

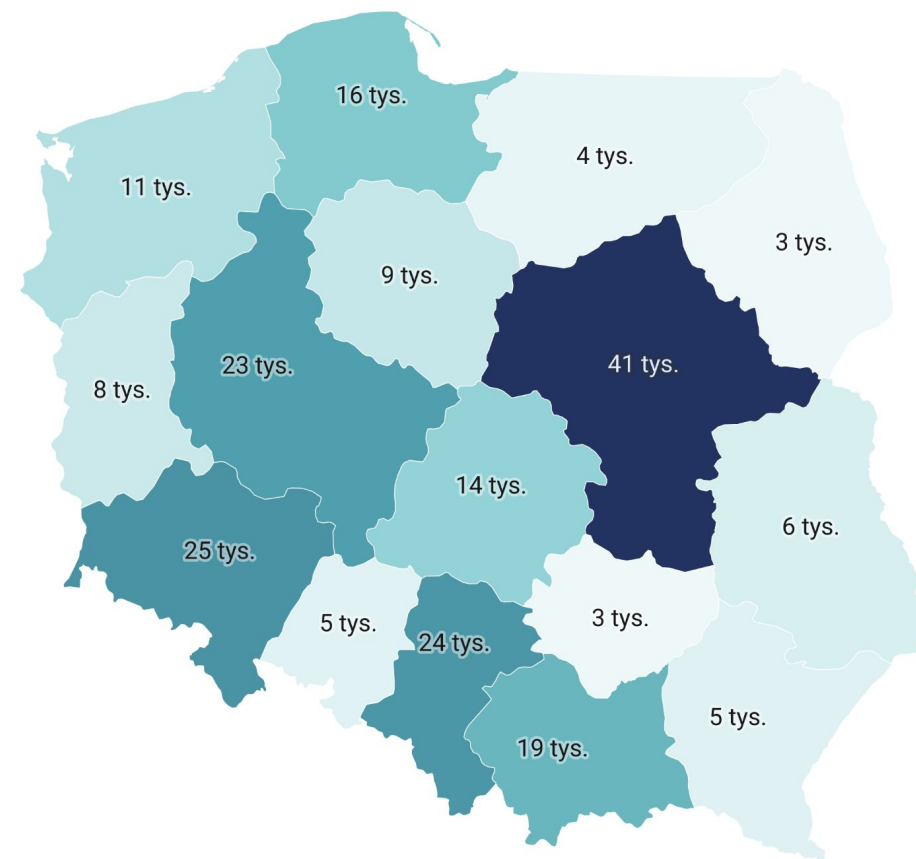


Przyjęto, że w wieku szkolnym są osoby urodzone: w latach 2005-2016 - rok szkolny 2023/24; w latach 2004-2015 - rok szkolny 2022/23 (do 31 sierpnia 2023 r.); w latach 2003-2014 - rok szkolny 2021/22 (do 31 sierpnia 2022r.).

W marcu 2024 r. ZUS wypłacił świadczenie 800+ na rzecz **218 tys. dzieci-uchodźców z Ukrainy w wieku 0-17 lat**. Szacujemy, że w tej grupie jest **155 tys. dzieci-uchodźców z Ukrainy w wieku szkolnym**.

Liczba dzieci-uchodźców z Ukrainy w wieku 0-17 lat, na które ZUS wypłacił świadczenie 800+ w marcu 2024 r.


Liczba dzieci-uchodźców





**W Polsce jest 21 tys.  
szkół. W 12 tys., czyli  
w ponad połowie  
polskich szkół uczą się  
uczniowie-uchodźcy  
z Ukrainy.**

# Szkoły kształcące uczniów-uchodźców z Ukrainy



Szkoła podstawowa



Liceum ogólnokształcące



Technikum



Branżowa szkoła I stopnia



Inne

RAZEM


Liczba szkół ogółem, w tym:

kształcących uczniów-uchodźców z Ukrainy

%

	Szkoła podstawowa	Liceum ogólnokształcące	Technikum	Branżowa szkoła I stopnia	Inne	RAZEM
Liczba szkół ogółem, w tym:	14 tys.	2,5 tys.	1,8 tys.	1,7 tys.	1 tys.	21 tys.
kształcących uczniów-uchodźców z Ukrainy	8 tys.	1,5 tys.	1,4 tys.	900	170	12 tys.
%	57%	61%	77%	54%	17%	57%

## Liczba uczniów-uchodźców z Ukrainy w polskich szkołach



Szkoły podstawowe

**105,6 tys.**



Szkoły ponadpodstawowe

**28 tys.**



Inne

**0,5 tys.**

**134,1 tys.**



## Liczba uczniów-uchodźców z Ukrainy w szkołach ponadpodstawowych



Licea ogólnokształcące

**9,1 tys.**



Technika

**13,4 tys.**



Branżowe szkoły I stopnia

**5,5 tys.**

**28 tys.**

Uczniowie-uchodźcy z Ukrainy  
stanowią blisko **3%**

**wszystkich uczniów**  
w polskich szkołach.

**W co 4. klasie** w Polsce  
uczniowie i uczennice uczą się  
z przynajmniej jedną osobą z Ukrainy  
z doświadczeniem uchodźczym.





Oprócz **134 tys. uczniów-  
-uchodźców z Ukrainy,**  
w polskich szkołach uczy się  
około **50 tys. uczniów-  
-migrantów z Ukrainy,** którzy  
przybyli do Polski przed  
eskalacją wojny w Ukrainie  
24 lutego 2022 r.

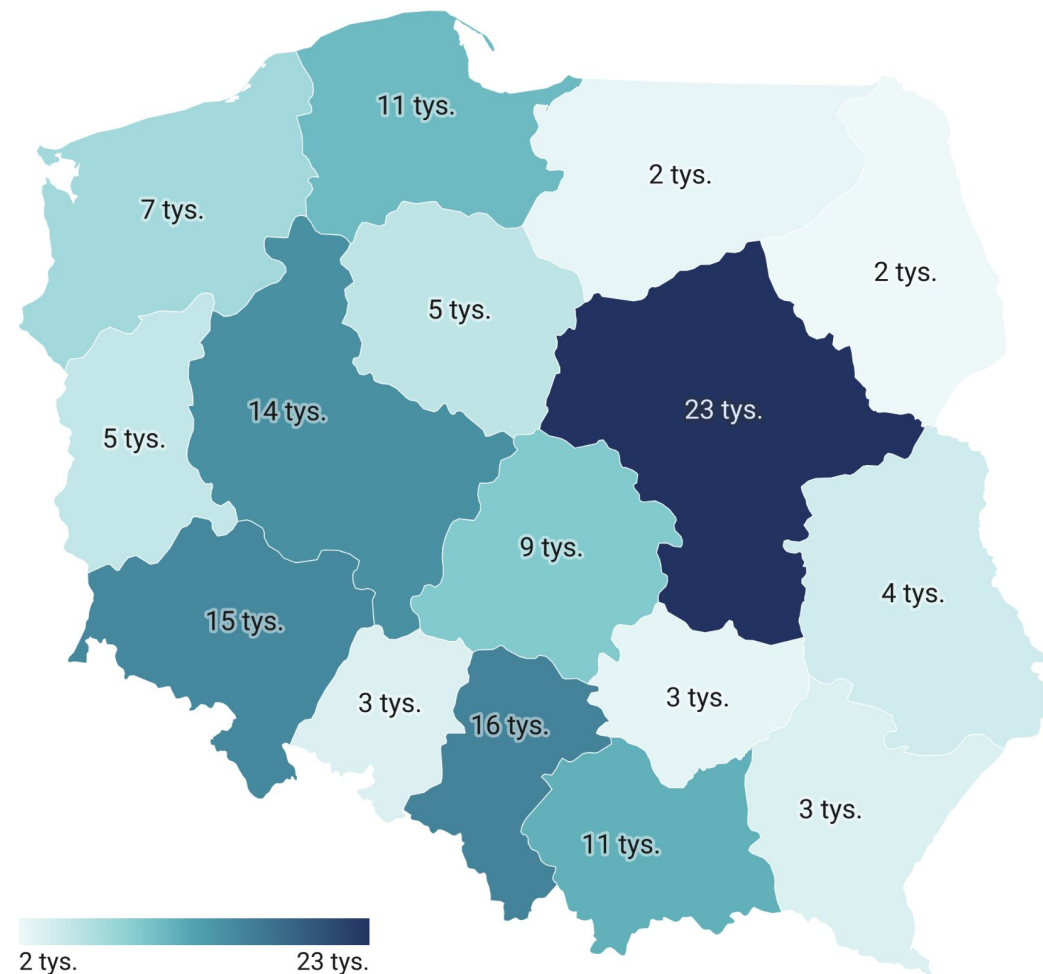
Razem uczniowie ukraińscy stanowią blisko **4%**  
wszystkich uczniów w polskich szkołach.



Najwięcej uczniów-  
uchodźców z Ukrainy  
jest w województwach:

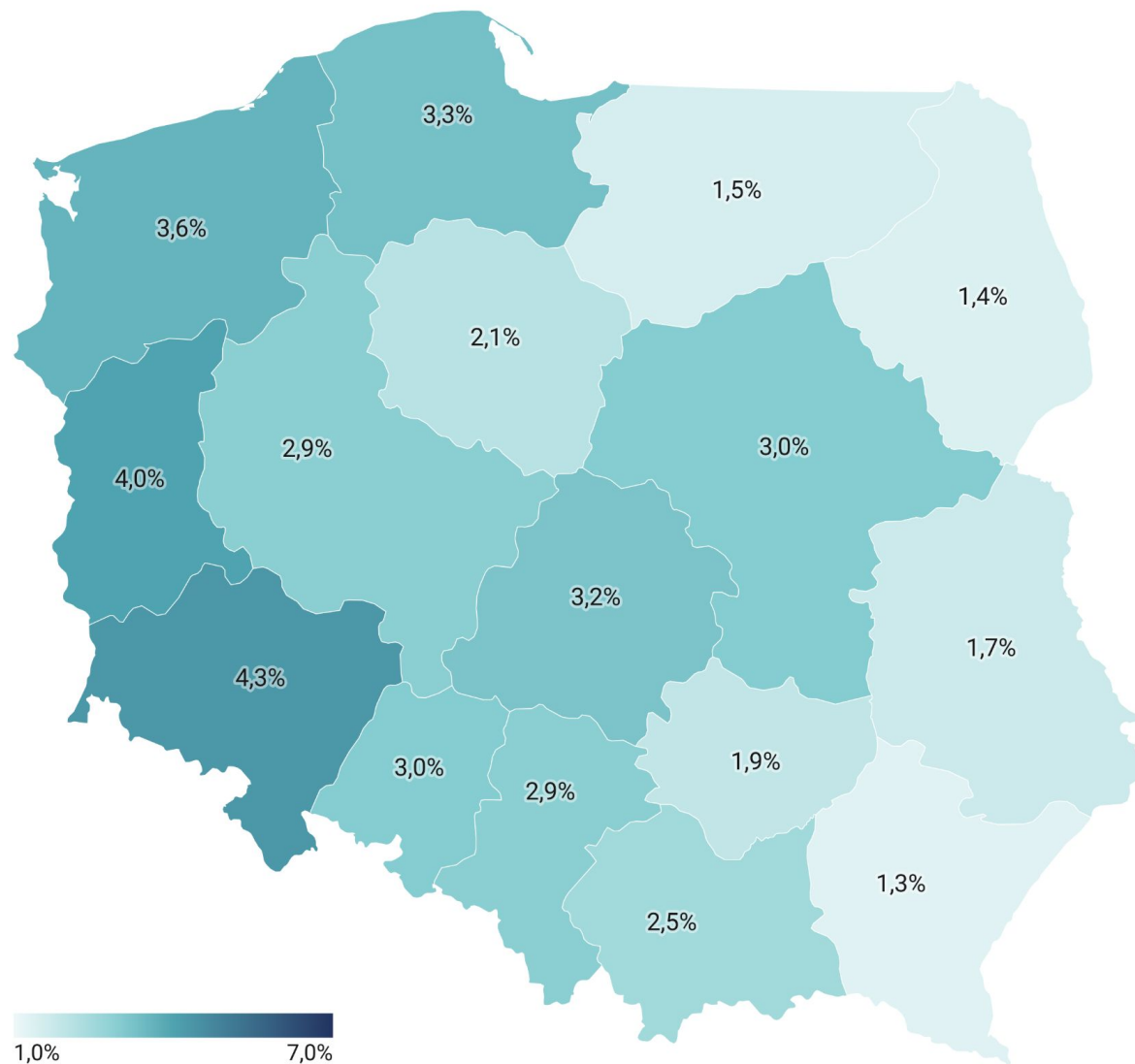
- mazowieckim,
- śląskim,
- dolnośląskim,
- wielkopolskim.

Liczba uczniów-uchodźców z Ukrainy



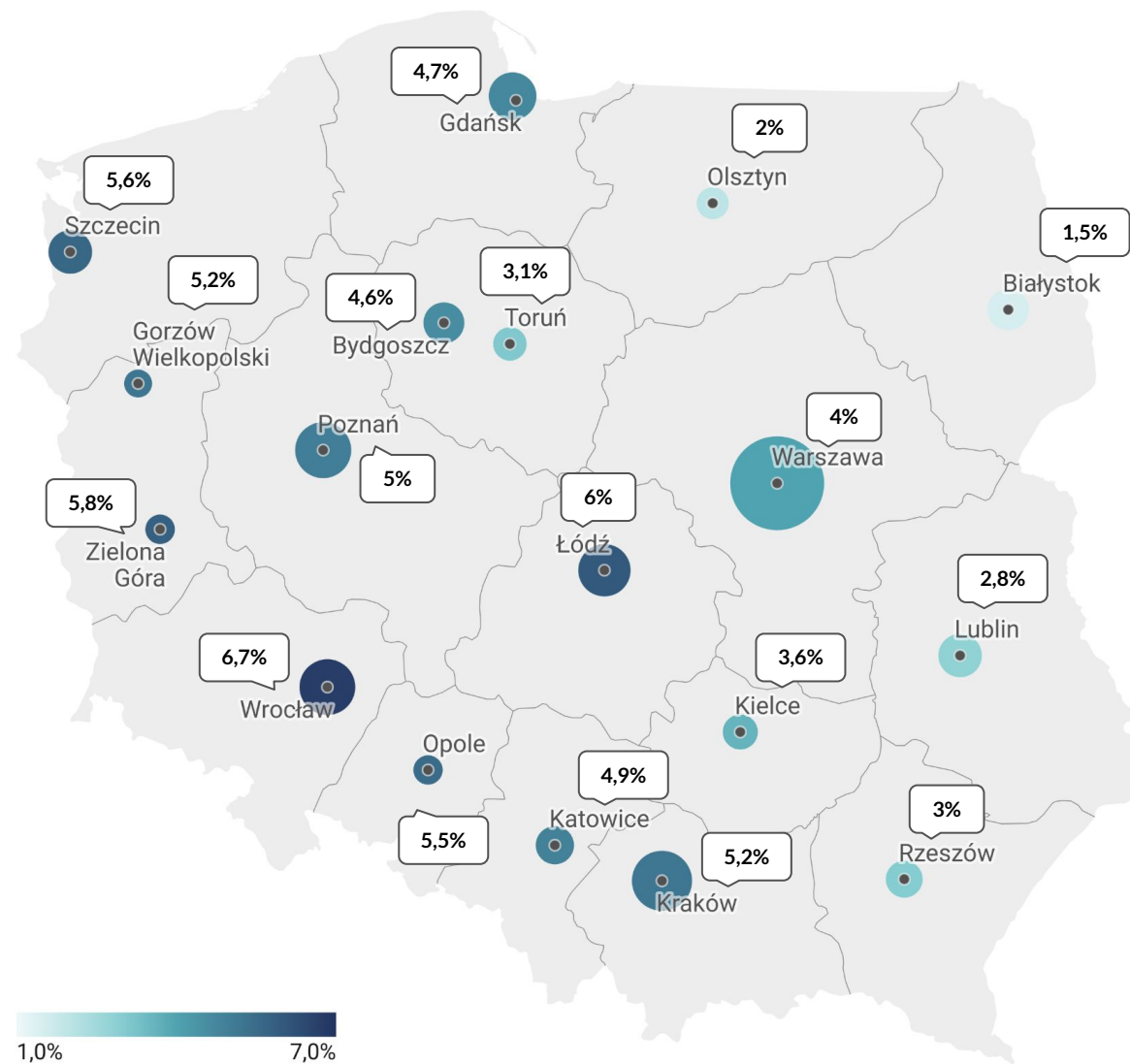
## Jaki procent wszystkich uczniów stanowią uczniowie-uchodźcy z Ukrainy?

W województwach



## Jaki procent wszystkich uczniów stanowią uczniowie-uchodźcy z Ukrainy?


W miastach wojewódzkich



Rozmiar okręgów odpowiada liczbie wszystkich uczniów w danym mieście.

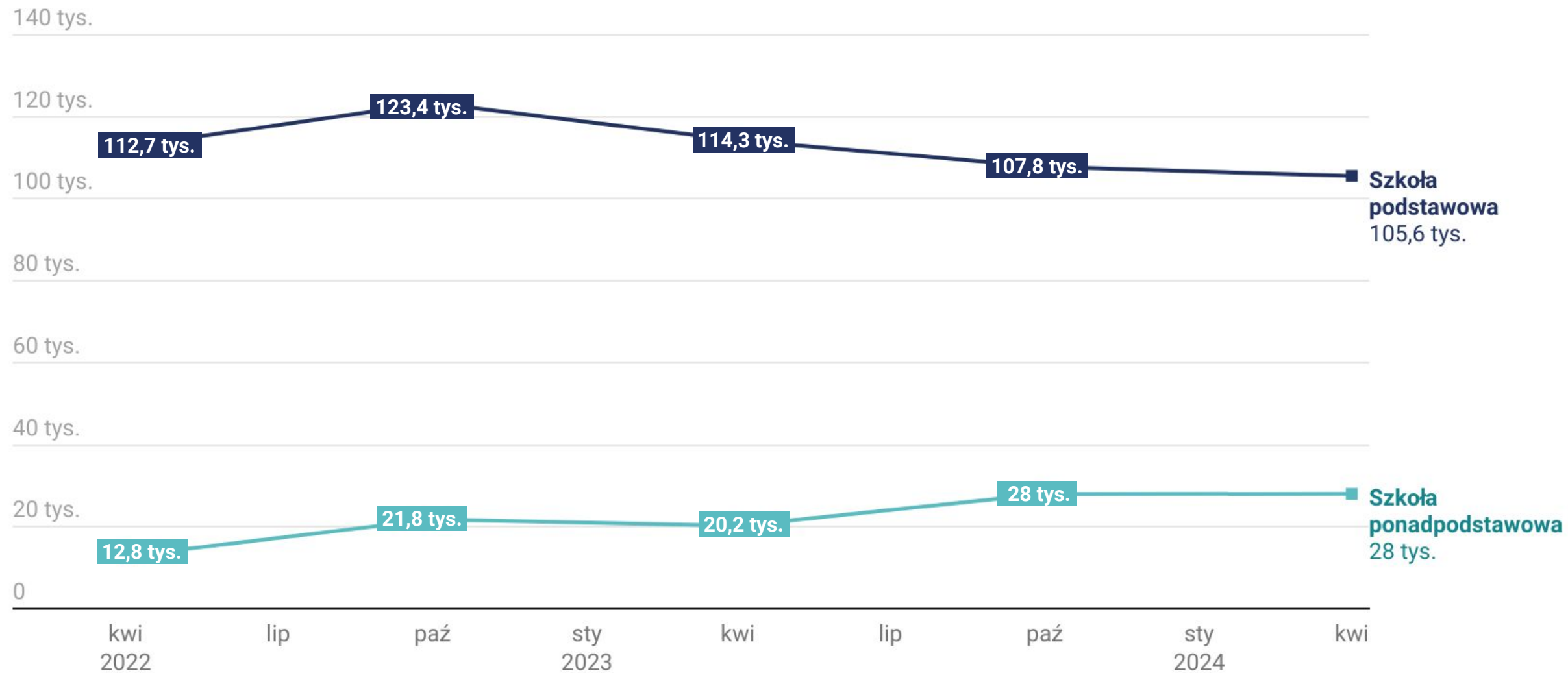
## Odsetek **uczniów-migrantów z Ukrainy** i **uczniów-uchodźców z Ukrainy** spośród wszystkich uczniów w poszczególnych typach szkół

Pozostali uczniowie
  Uczniowie-migranci z Ukrainy
  Uczniowie-uchodźcy z Ukrainy



Ogółem: **1,1%** **2,8%**

## Liczba uczniów-uchodźców z Ukrainy w szkołach podstawowych i ponadpodstawowych w okresie od kwietnia 2022 do kwietnia 2024 r.

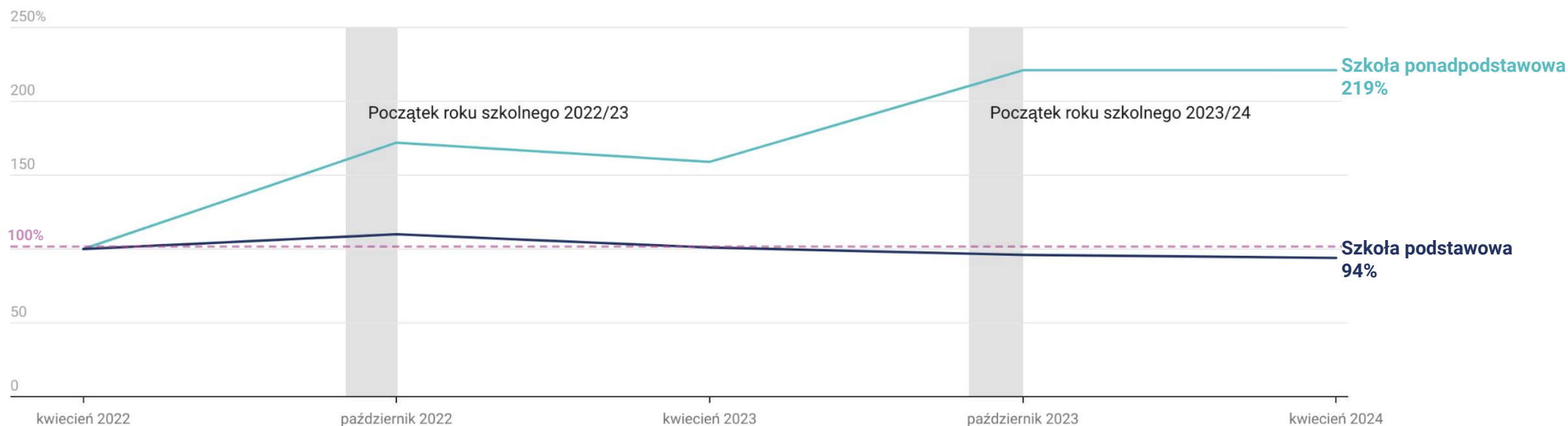




Na początku każdego roku szkolnego następuje znaczący procentowy wzrost liczby uczniów-uchodźców z Ukrainy w szkołach ponadpodstawowych.

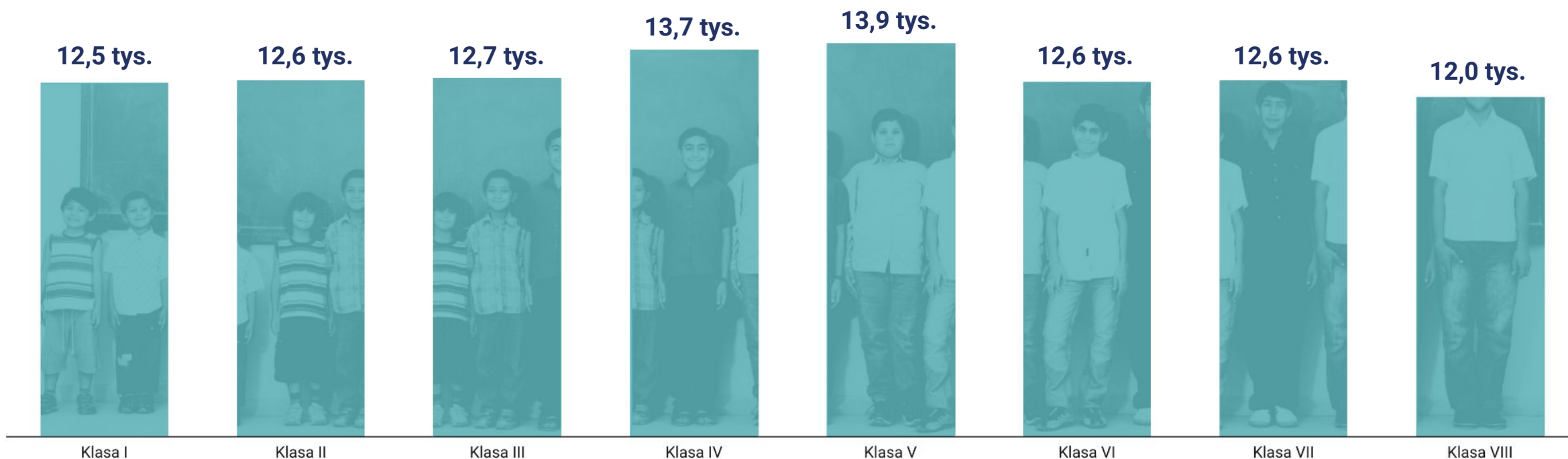
**Nie są to uczniowie nowi dla systemu, tylko uczniowie kontynuujący naukę w szkołach ponadpodstawowych po ukończeniu szkoły podstawowej.**

Procentowy przyrost uczniów-uchodźców z Ukrainy w szkołach podstawowych i ponadpodstawowych w okresie od kwietnia 2022 do kwietnia 2024 r.



# W każdym roczniku szkoły podstawowej uczy się 12-14 tys. uczniów-uchodźców z Ukrainy

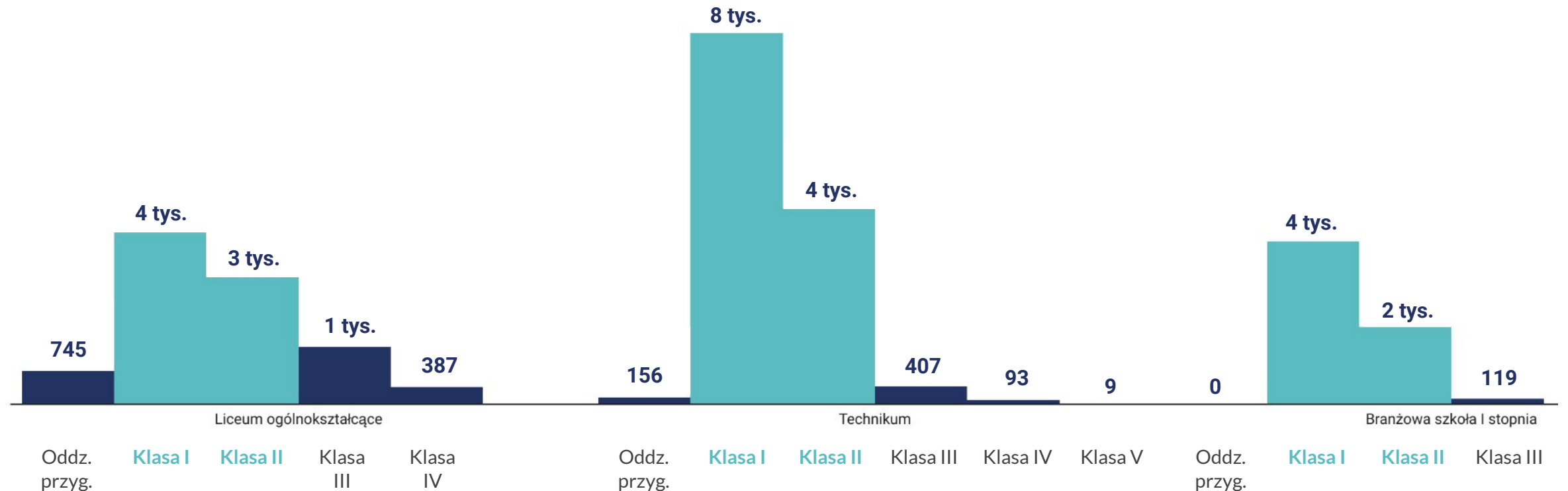
## Liczba uczniów-uchodźców z Ukrainy w poszczególnych klasach szkół podstawowych



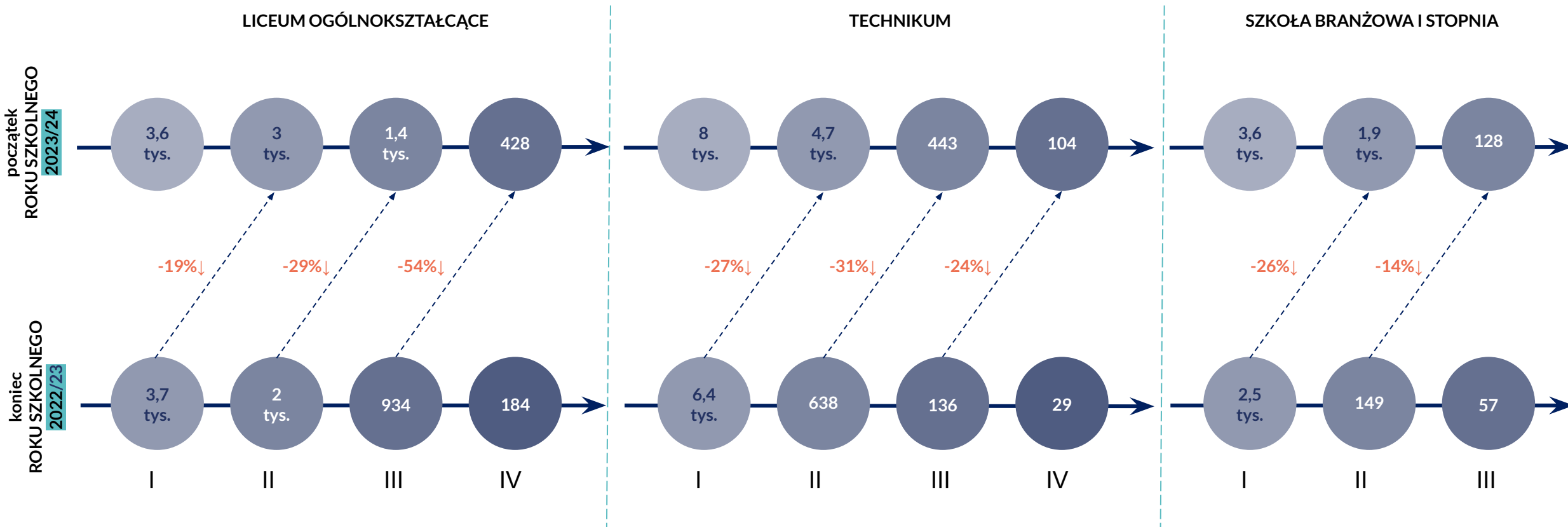
UWAGA: Do szkół podstawowych uczęszcza dodatkowo około 31 tys. uczniów-migrantów z Ukrainy. Brak jest danych dotyczących podziału na grupy wiekowe, więc średnio należy przyjąć, że jest to **dotatkowe 4 tys. dzieci w każdym roczniku.**

Obecnie w **klasach I i II** szkół ponadpodstawowych jest znacznie więcej uczniów-uchodźców z Ukrainy, niż w **pozostałych klasach**.

Liczba uczniów w poszczególnych oddziałach szkół ponadpodstawowych według typów szkół

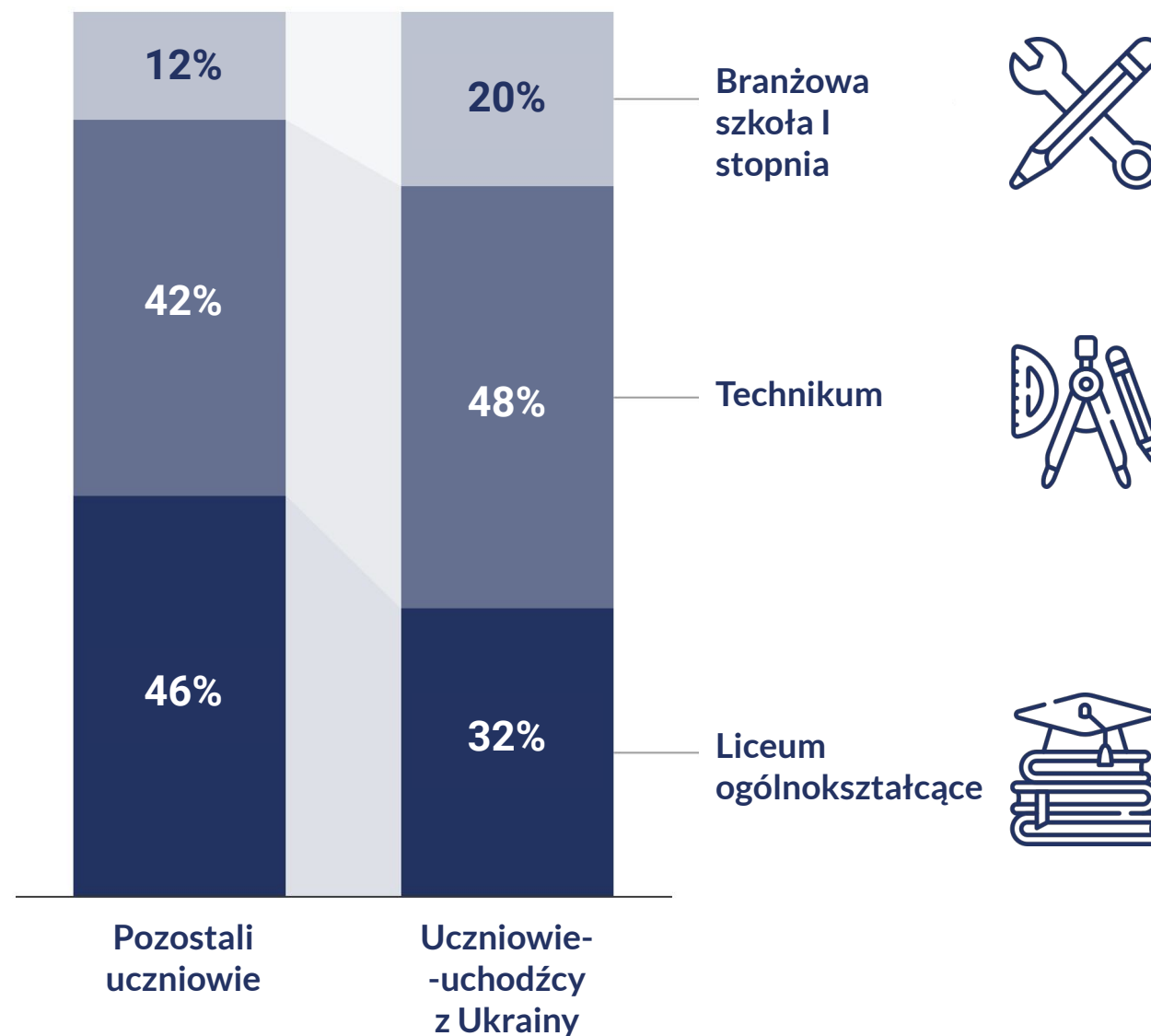


# Pomimo ogólnego wzrostu liczby uczniów-uchodźców z Ukrainy w szkołach ponadpodstawowych, część uczniów nie kontynuuje nauki w kolejnej klasie.



Uczniowie-uchodźcy z Ukrainy, w porównaniu z pozostałymi rówieśnikami, częściej kontynuują naukę w technikach i szkołach branżowych, a rzadziej w liceach ogólnokształcących.

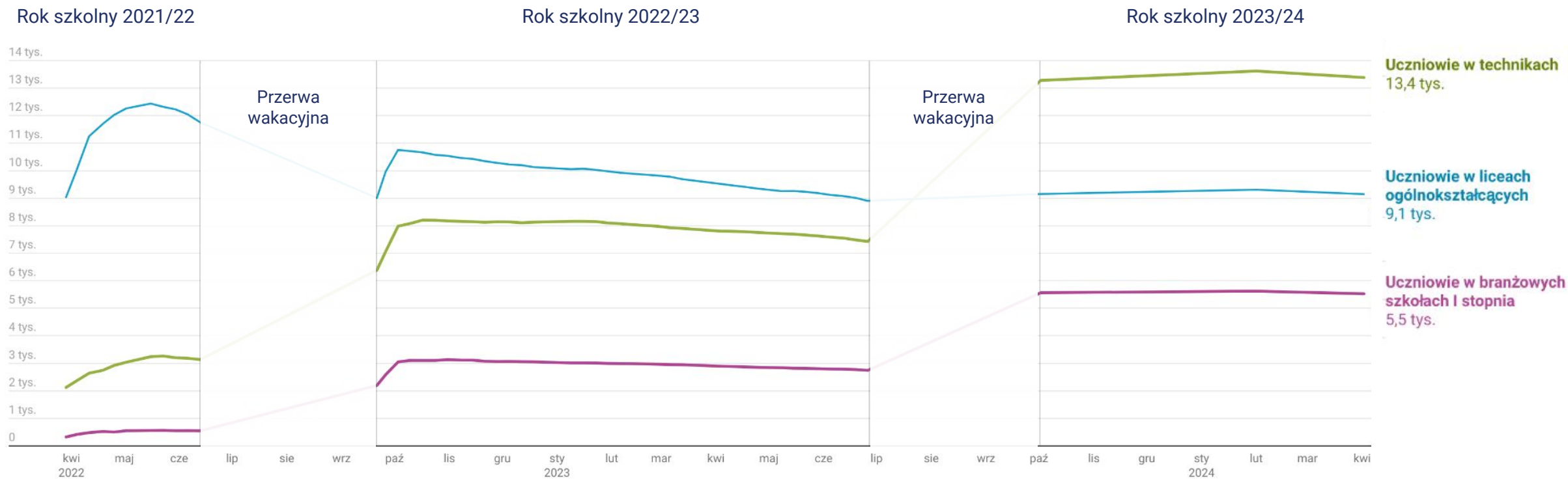
Procentowy rozkład uczniów liceów ogólnokształcących, techników i branżowych szkół I stopnia



Procenty zostały zaokrąglone do najbliższej liczby całkowitej. W przypadkach, gdy suma zaokrąglonych procentów nie wynosiła 100%, dokonano drobnych korekt, aby zapewnić, że suma wynosi dokładnie 100%.

W porównaniu z kwietniem 2022 r. najwięcej uczniów przybyło w technikach, a w drugiej kolejności w branżowych szkołach I stopnia. W liceach ogólnokształcących liczba uczniów utrzymuje się na stałym poziomie.

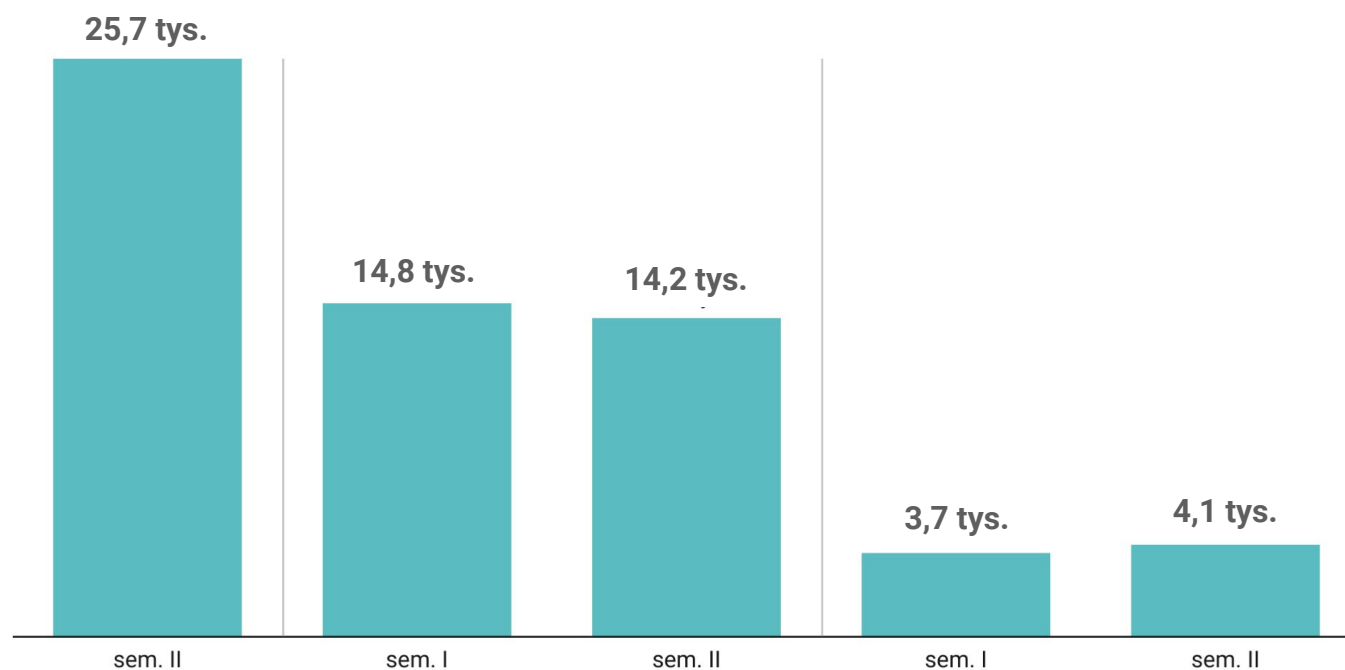
Liczba uczniów-uchodźców z Ukrainy w szkołach ponadpodstawowych od kwietnia 2022 do kwietnia 2024 r.



W ciągu 2 lat liczba oddziałów przygotowawczych zmniejszyła się o 80%.

Z każdym rokiem szkolnym **spada liczba oddziałów przygotowawczych**, a co za tym idzie, spada liczba uczących się w nich dzieci.

Liczba uczniów w oddziałach przygotowawczych



Rok szkolny 2021/22

Rok szkolny 2022/23

Rok szkolny 2023/24

Liczba oddziałów przygotowawczych

1581

956

953

288

316



Tylko **3%**  
uczniów-uchodźców z  
Ukrainy uczy się  
w oddziałach  
przygotowawczych.

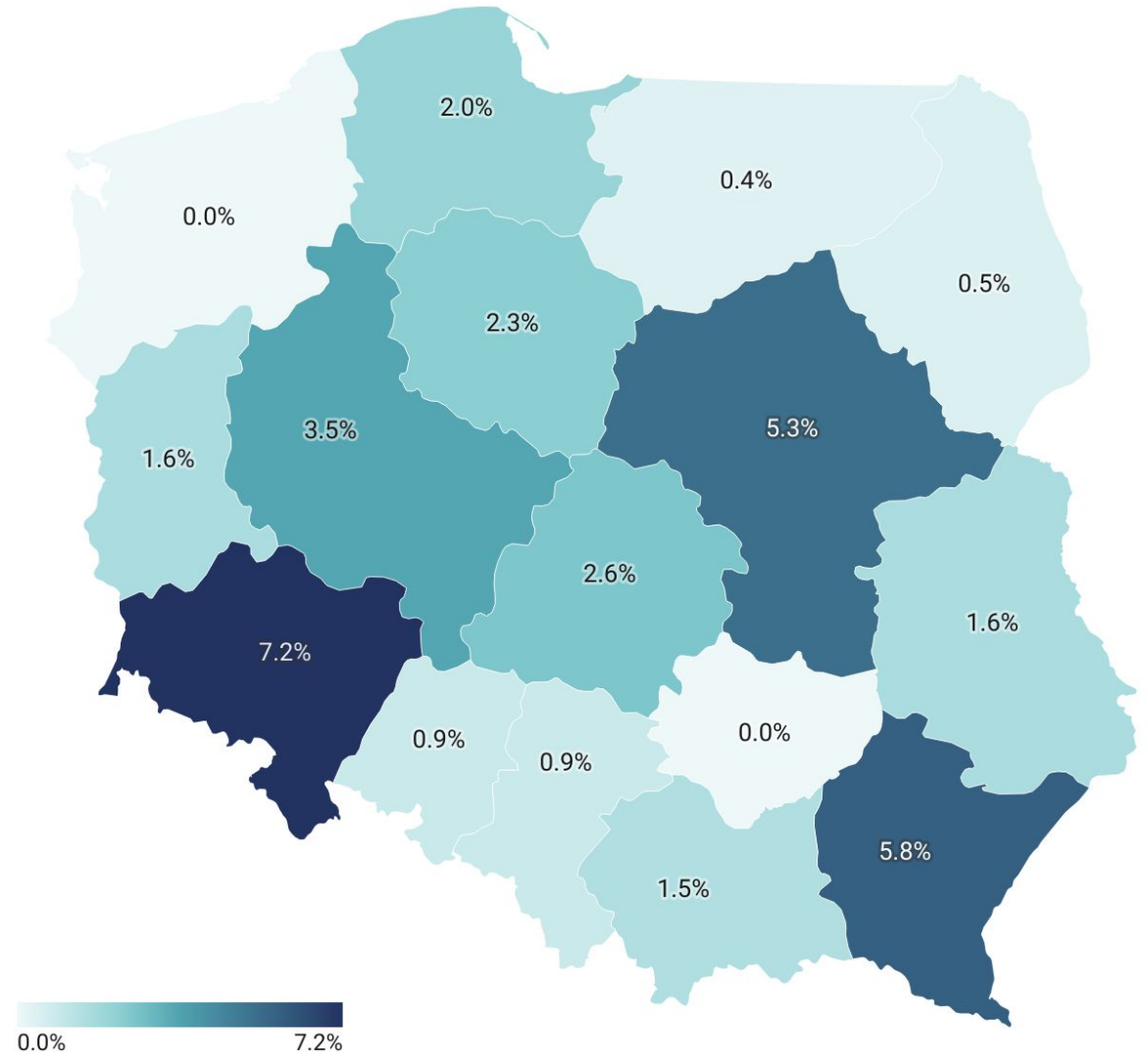
Pozostałe **97%**  
uczy się w „zwykłych”  
klasach.



W województwach zachodniopomorskim i świętokrzyskim żaden uczeń-uchodźca z Ukrainy nie uczęszcza do oddziału przygotowawczego.

## Jaki procent uczniów-uchodźców z Ukrainy uczy się oddziałach przygotowawczych?

Podział według województw





**60%** uczniów-  
-uchodźców  
z Ukrainy korzysta  
z dodatkowych,  
bezpłatnych lekcji  
języka polskiego  
prowadzonych  
w szkole.

# Wyjaśnienia terminów: uczniowie

**Uczniowie-uchodźcy z Ukrainy** - dzieci uczęszczające do polskich szkół, które przybyły do Polski po 24.02.2022 w wyniku eskalacji wojny w Ukrainie.

**Uczniowie-migranci z Ukrainy** - dzieci, które przyjechały do Polski przed eskalacją wojny w Ukrainie 24.02.2022.

**Pozostali uczniowie** - pozostali uczniowie polskich szkół, w tym zarówno uczniowie polscy, jak i uczniowie cudzoziemscy z obywatelstwem innym niż ukraińskie.

**Dzieci w wieku szkolnym** - dzieci będące w wieku odpowiadającym obowiązkowi szkolnemu w Polsce tj. od 7 roku życia (licząc według roku kalendarzowego) do osiągnięcia pełnoletności (18 lat).

**Uczniowie szkół podstawowych** - dzieci, które na początku danego roku szkolnego były w wieku od 7 do 14 lat (licząc według roku kalendarzowego). Z uwagi na brak danych o wieku uczniów-uchodźców z Ukrainy, przyjęliśmy założenie, że uczniowie klas I szkół podstawowych mają 7 lat, uczniowie klas II - 8 lat, itd. W rzeczywistości część uczniów-uchodźców z Ukrainy może uczęszczać do klas odpowiadających innemu przedziałowi wiekowemu niż ich aktualny wiek.

**Uczniowie szkół ponadpodstawowych** - młodzież, która na początku danego roku szkolnego była w wieku od 15 lat (licząc według roku kalendarzowego). W liceach ogólnokształcących i technicach uczniowie klas IV i V mogą być osobami pełnoletnimi.

# Wyjaśnienia terminów: szkoły

**Szkoły** - szkoły publiczne i niepubliczne z wyłączeniem przedszkoli, szkół dla dorosłych, szkół policealnych, szkół artystycznych bez kształcenia ogólnego i Kolegiów Pracowników Służb Społecznych.

**Szkoły podstawowe** - szkoły podstawowe z wyłączeniem oddziałów wychowania przedszkolnego (tzw. zerówek).

## **Szkoły ponadpodstawowe :**

- czteroletnie liceum ogólnokształcące,
- pięcioletnie technikum,
- trzyletnia branżowa szkoła I stopnia.

## **Inne szkoły :**

- trzyletnia szkoła specjalna przysposabiająca do pracy,
- dwuletnia branżowa szkoła II stopnia,
- szkoły artystyczne z kształceniem ogólnym:
  - pięcioletnie liceum sztuk plastycznych,
  - dziewięcioletnia ogólnokształcąca szkoła baletowa,
  - ośmioletnia ogólnokształcąca szkoła muzyczna I stopnia,
  - sześćcioletnia ogólnokształcąca szkoła muzyczna II stopnia,
  - ośmioletnia Poznańska Szkoła Chóralna,
- czteroletnia Bednarska Szkoła Realna.

## Baza wniosków o nadanie numeru PESEL ze statusem UKR

W bazie znajdują się dane osób, które złożyły wnioski o nadanie numeru PESEL ze statusem UKR tj. osoby które przybyły do Polski z Ukrainy po 24.02.2022 r. w związku z eskalacją wojny w Ukrainie.

Osoby, które opuściły terytorium RP na dłużej niż 30 dni, tracą status UKR i są wyrejestrowywane z bazy. W praktyce, osoby które opuściły terytorium RP na dłużej niż 30 dni przez granicę wewnętrzną Strefy Schengen i nie zgłosiły tego faktu właściwym organom, nadal pozostają zarejestrowane w bazie. W związku z tym, baza może przedstawiać wyniki zawyżone wobec rzeczywistej liczby osób przebywających na terytorium RP.

Do analizy roku szkolnego 2023/24 zostały użyte dane dotyczące wniosków obywateli i obywaterek Ukrainy urodzonych w latach 2005-2016, przyjmując że są to osoby w wieku szkolnym. Przyjęto również, że:

- dzieci urodzone w latach 2009-2016 są w wieku szkolnym podstawowym,
- młodzież urodzona w latach 2005-2008 jest w wieku szkolnym ponadpodstawowym.

Przy obliczeniach dla roku szkolnego 2021/22 i 2022/23 uwzględniono odpowiednio dane dla osób urodzonych w latach 2003-2014 i 2004-2015.

# Źródła danych

Ministerstwo Edukacji Narodowej (SIO) za pośrednictwem Otwarte Dane - dane.gov.pl w zbiorach:

- [Uczniowie - uchodźcy z Ukrainy](#)
- [Uczniowie cudzoziemcy](#)
- [Dane jednostkowe przedszkoli, szkół i placówek oświatowych w latach 2012-2023](#)

Ministerstwo Edukacji Narodowej (SIO) za pośrednictwem dziennika Rzeczpospolita

- Dane dotyczące liczby uczniów-migrantów i uczniów-uchodźców z Ukrainy (stan na dzień 20.11.2023 r.) udostępnione w dniu 21 listopada 2023 r. drogą mailową dziennikowi Rzeczpospolita przez Biuro Prasowe MEN.

Ministerstwo Cyfryzacji za pośrednictwem Otwarte Dane - dane.gov.pl w zbiorze:

- [Dane statystyczne dot. wniosków o nadanie statusu cudzoziemca UKR w związku z konfliktem na Ukrainie](#) (tzw. baza wniosków o nadanie numeru PESEL ze statusem UKR) - dane od 14 kwietnia 2022 r. do 9 kwietnia 2024 r.

Ministerstwo Edukacji i Nauki Ukrainy za pośrednictwem organizacji Right to Protection

- Dane dotyczące liczby uczniów-uchodźców w ukraińskiej edukacji zdalnej przebywających poza Ukrainą, otrzymane przez Right to Protection w odpowiedzi na wniosek o dostęp do informacji publicznej.

Zakład Ubezpieczeń Społecznych

- Zestawienie “Liczba dzieci ze statusem UKR z obywatelstwem ukraińskim, na które w marcu 2024 r. Zakład Ubezpieczeń Społecznych wypłacił świadczenie wychowawcze według wieku i województw” przekazane CEO w odpowiedzi na wniosek o dostęp do informacji publicznej.

**Zdjęcia:** zasoby własne UNICEF i CEO

Wszystkie obrazy i zdjęcia w niniejszej publikacji są przeznaczone wyłącznie do celów informacyjnych i ilustracyjnych i mogą być używane tylko dla tego raportu i jego treści. Zdjęcia UNICEF są chronione prawem autorskim i nie mogą być używane do działań promocyjnych jednostki lub organizacji ani w jakimkolwiek kontekście komercyjnym.

**Wykresy:** wykonane w aplikacjach Datawrapper i Flourish



**Fundacja  
Centrum Edukacji Obywatelskiej**

ul. Noakowskiego 10  
00-666 Warszawa

[www.ceo.org.pl](http://www.ceo.org.pl)  
[www.blog.ceo.org.pl](http://www.blog.ceo.org.pl)

**Kontakt**  
[ceo@ceo.org.pl](mailto:ceo@ceo.org.pl)



**Fundusz Narodów  
Zjednoczonych na rzecz Dzieci  
(UNICEF)**

**Biuro ds. Reagowania na  
Potrzeby Uchodźców w Polsce**

ul. Towarowa 25A  
00-869 Warszawa

[www.unicef.org/eca/poland](http://www.unicef.org/eca/poland)

**Kontakt**  
[poland@unicef.org](mailto:poland@unicef.org)

**Autorka opracowania**

Paulina Chrostowska

**Redakcja CEO**

Elżbieta Świdrowska - koordynatorka  
projektu „Dzieci z Ukrainy w polskiej szkole”

Jędrzej Witkowski - Prezes Zarządu