

**Wspólnie
tworzymy
szkoły
możliwości**

Uczniowie uchodźczy z Ukrainy w polskim systemie edukacji

Opracowanie: Paulina Chrostowska

stan na kwiecień 2023 r.

Materiał powstał w partnerstwie z Norwegian Refugee Council.



Źródła danych



Otwarte Dane - dane.gov.pl

Uczniowie uchodźcy z Ukrainy w podziale na typy szkół, klasy i powiaty:

- [stan na 03.04.2023](#)
- [stan na 17.10.2022](#)
- [stan na 06.06.2022](#)

Zarejestrowane wnioski o nadanie statusu UKR w związku z konfliktem na Ukrainie:

- [stan na 03.04.2023](#)
- [stan na 20.10.2022](#)
- [stan na 09.06.2022](#)

[Wykaz szkół i placówek oświatowych w związku z COVID-19 - stan na 20.05.2020](#)

Główny Urząd Statystyczny - stat.gov.pl

[Oświata i wychowanie w roku szkolnym 2020/2021](#)

Założenia

Baza uczniów uchodźców z Ukrainy

Do analizy zostały użyte wyłącznie dane dotyczące uczniów:

- szkół podstawowych (z wyłączeniem oddziałów przedszkolnych)
- liceów ogólnokształcących
- techników
- branżowych szkół I stopnia

Pominięto przedszkola, szkoły policealne i inne typy szkół.

Baza wniosków o nadanie statusu UKR

Do analizy zostały użyte dane dotyczące wniosków obywateli i obywaterek Ukrainy urodzonych w latach 2004-2015.

Na potrzeby obliczeń przyjęto, że osoby urodzone w tych latach to osoby w wieku szkolnym. Przyjęto również, że:

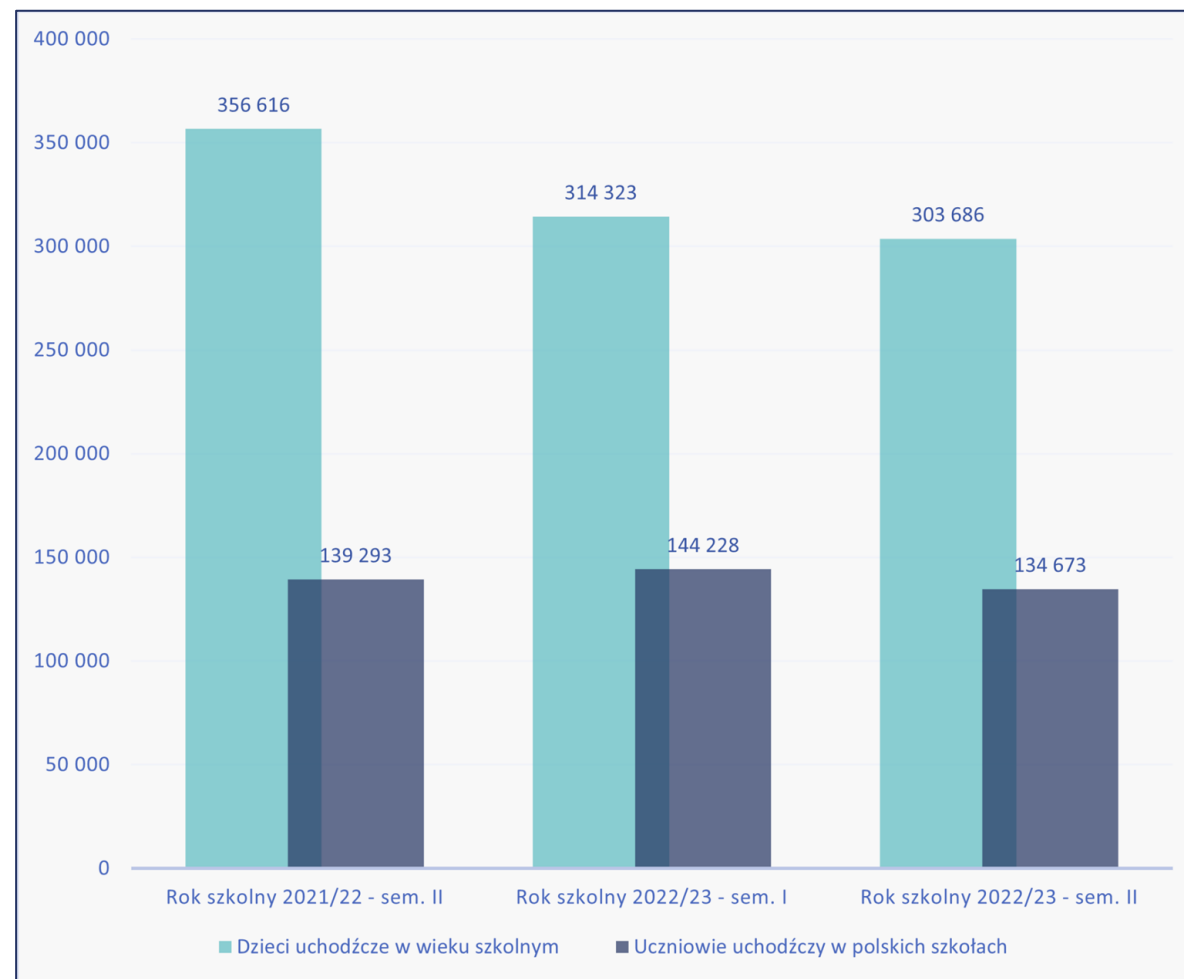
- dzieci urodzone w latach 2008-2015 są w wieku szkolnym podstawowym
- młodzież urodzona w latach 2004-2007 jest w wieku szkolnym ponadpodstawowym.

Przy obliczeniach dla roku szkolnego 2021/22 uwzględniono dane dla osób urodzonych w latach 2003-2014.

Status UKR traci się po 30 dniach od wyjazdu z Polski.

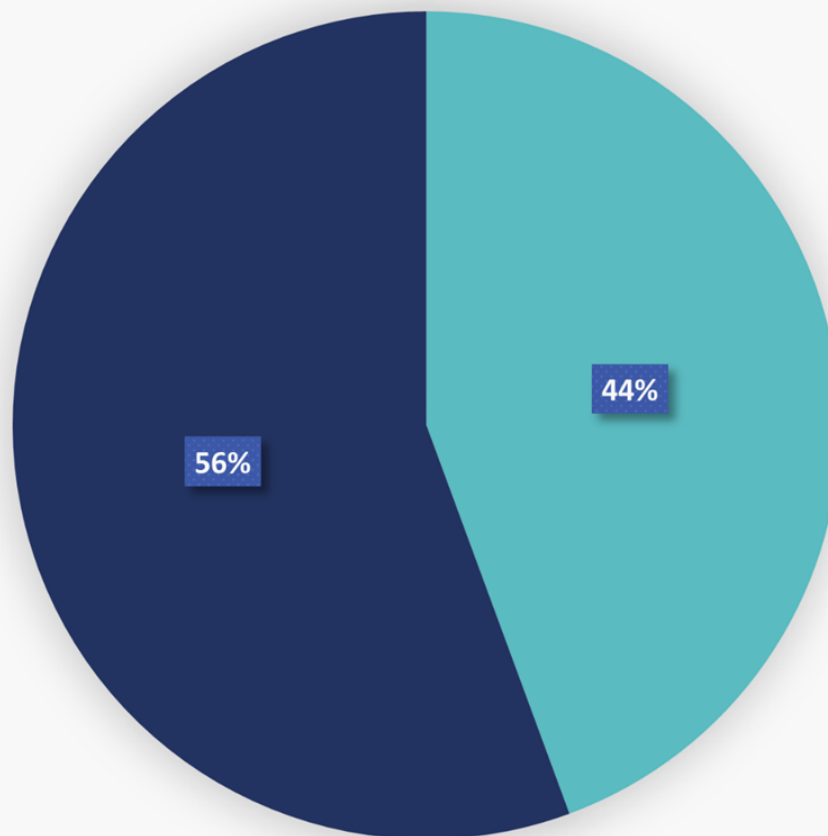
Porównanie roku szkolnego 2022/23 z rokiem szkolnym 2021/22

Spadek liczby dzieci uchodźczych w wieku szkolnym, nie przełożył się na znaczne zmniejszenie liczby uczniów uchodźczych w polskich szkołach.



Prawie **56%** dzieci uchodźczych w wieku szkolnym (urodzonych w latach 2004-2015) zarejestrowanych w Polsce znajduje się poza polskim systemem edukacji.

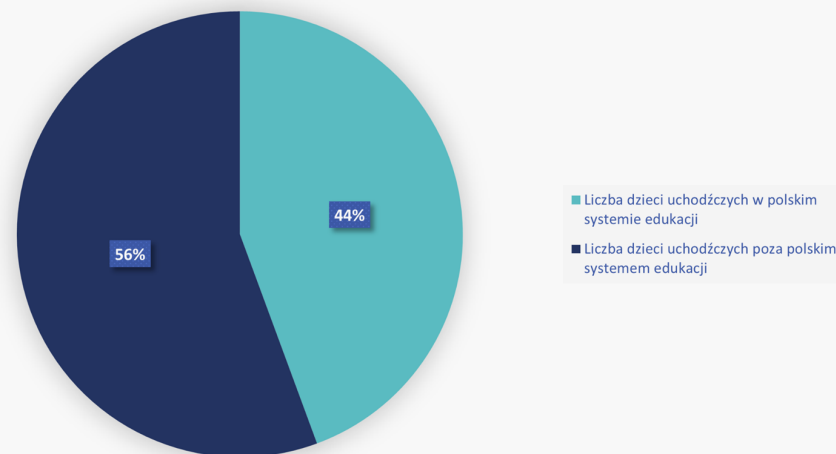
Dzieci uchodźcze w wieku szkolnym w polskim systemie edukacji i poza nim



- Liczba dzieci uchodźczych w polskim systemie edukacji
- Liczba dzieci uchodźczych poza polskim systemem edukacji

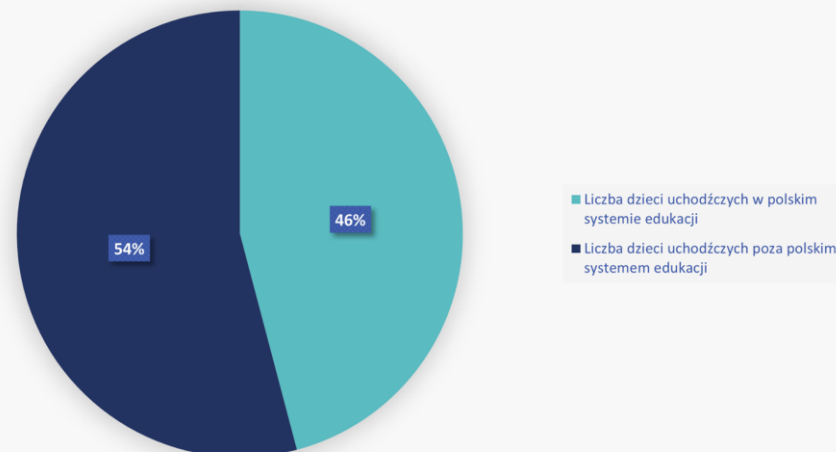
W porównaniu z ubiegłym semestrem **wzrósł** odsetek dzieci znajdujących się poza polskim systemem edukacji (z 54% do 56%).

Dzieci uchodźcze w wieku szkolnym w polskim systemie edukacji i poza nim



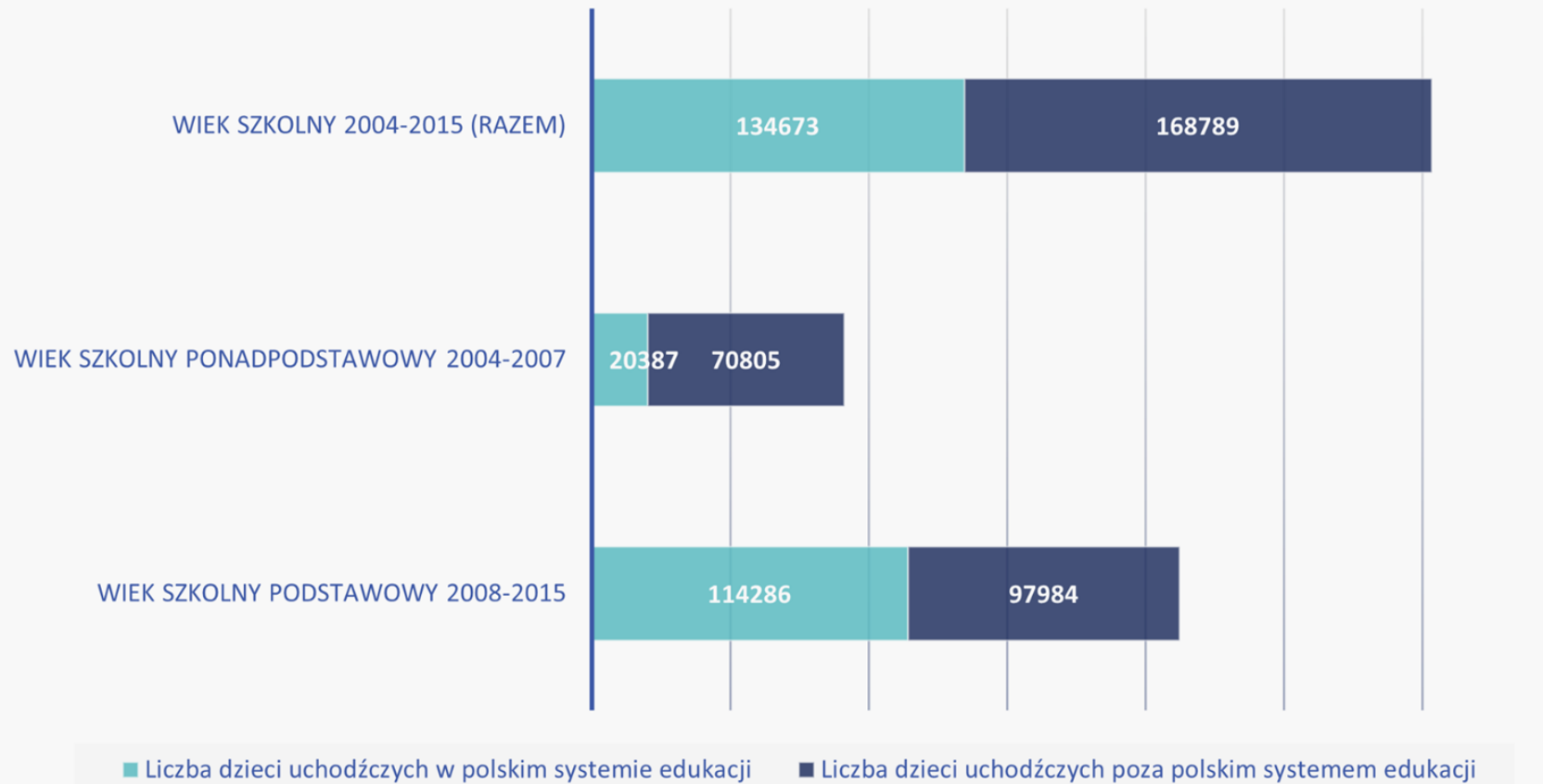
II semestr roku szkolnego 2022/23 (kwiecień 2023)

Dzieci uchodźcze w wieku szkolnym w polskim systemie edukacji i poza nim



I semestr roku szkolnego 2022/23 (październik 2022)

Dzieci uchodźcze w wieku szkolnym w polskim systemie edukacji i poza nim

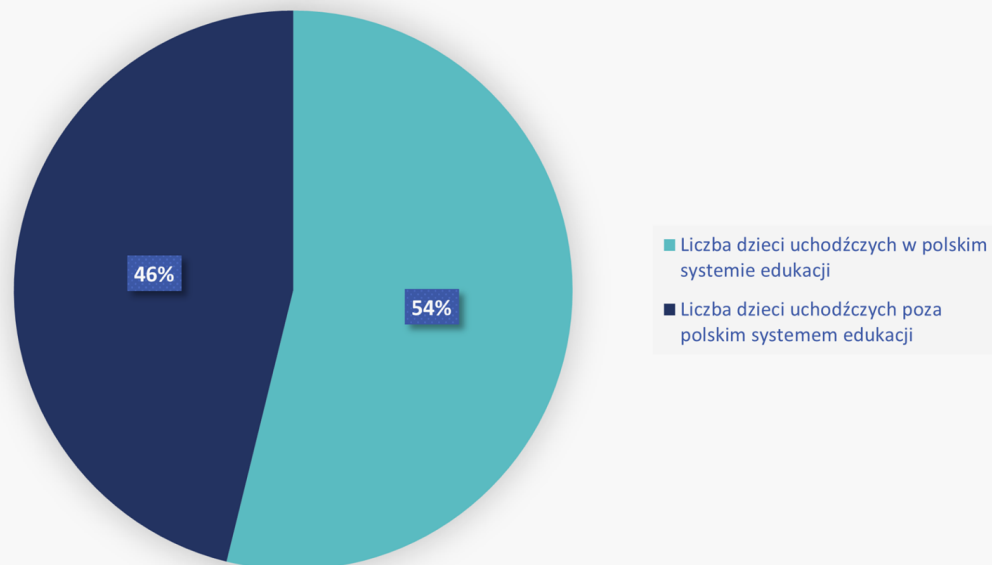


Dane w podziale na dwie grupy wiekowe:

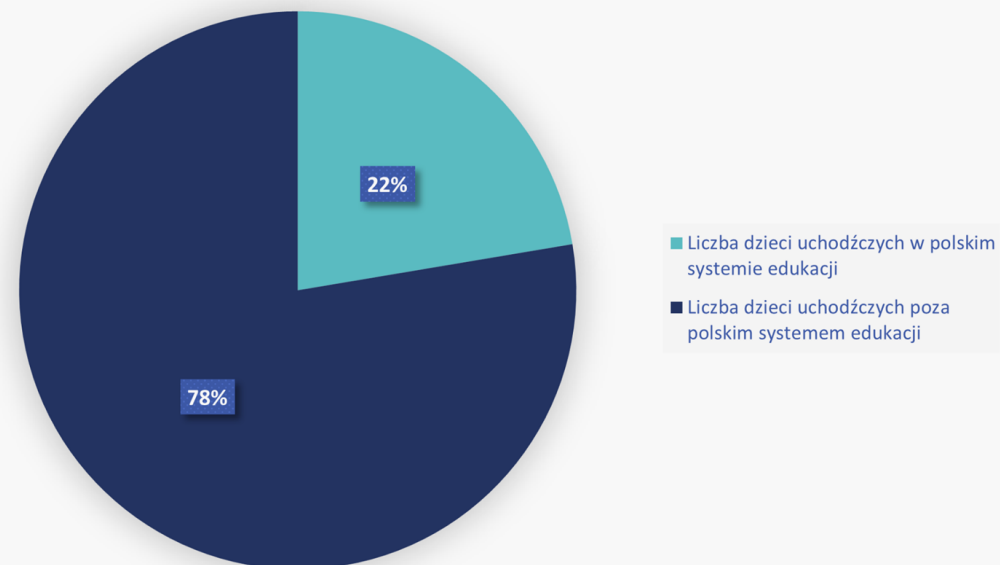
- szkoła podstawowa ur. 2008-2015
- szkoła ponadpodstawowa ur. 2004-2007

Dzieci uchodźcze w polskim systemie edukacji i poza nim

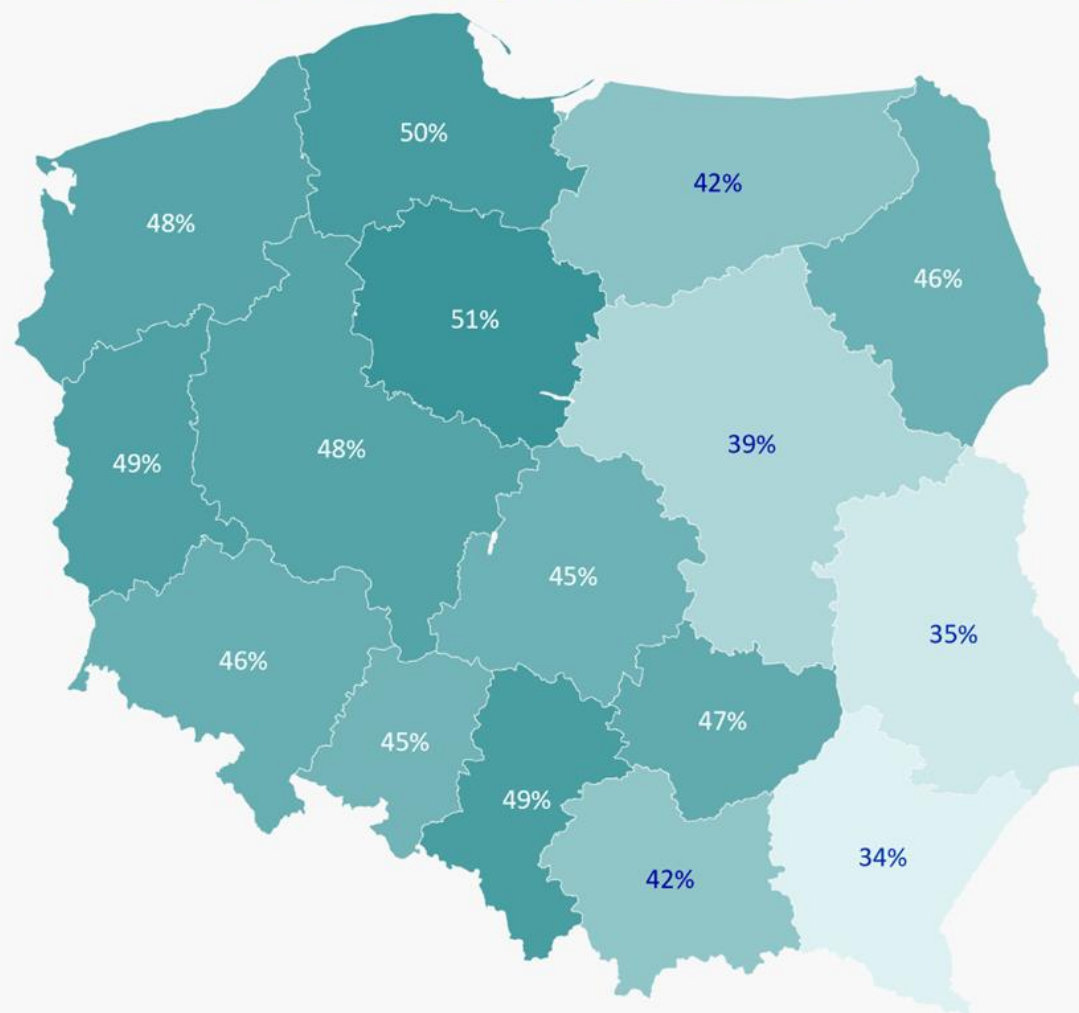
Dzieci uchodźcze w wieku szkolnym podstawowym (ur. 2008-2015)



Dzieci uchodźcze w wieku szkolnym ponadpodstawowym (ur. 2004-2007)



Ile spośród zarejestrowanych dzieci uchodźczych w wieku szkolnym chodzi do polskich szkół?



Liczba uczniów uchodźczych w polskich szkołach

Szkoła
podstawowa

114 286
84,9%*

Liceum
ogólnokształcące

9 685
7,2%*

Technikum

7 807
5,8%*

Branżowa szkoła
I stopnia

2 895
2,1%*

20 387
15,1%*

Liczba uczniów uchodźczych - porównanie z ubiegłym rokiem szkolnym

Szkoła
podstawowa

114 286

Było:
czw. '22 - 123 425



Liceum
ogólnokształcące

9 685

Było:
czw. '22 - 12 131



Technikum

7 807

Było:
czw. '22 - 3 183



Branżowa szkoła
I stopnia

2 895

Było:
czw. '22 - 554



20 387

Było:
czw. '22 - 15 868



Liczba uczniów uchodźczych - porównanie z ubiegłym semestrem

Szkoła
podstawowa

114 286

Było:
paż. '22 - 122 058



Liceum
ogólnokształcące

9 685

Było:
paż. '22 - 10 862



Technikum

7 807

Było:
paż. '22 - 8 205



Branżowa szkoła
I stopnia

2 895

Było:
paż. '22 - 3 130



20 387

Było:
paż. '22 - 22 170



Uczniowie szkół średnich rezygnują z dalszej nauki

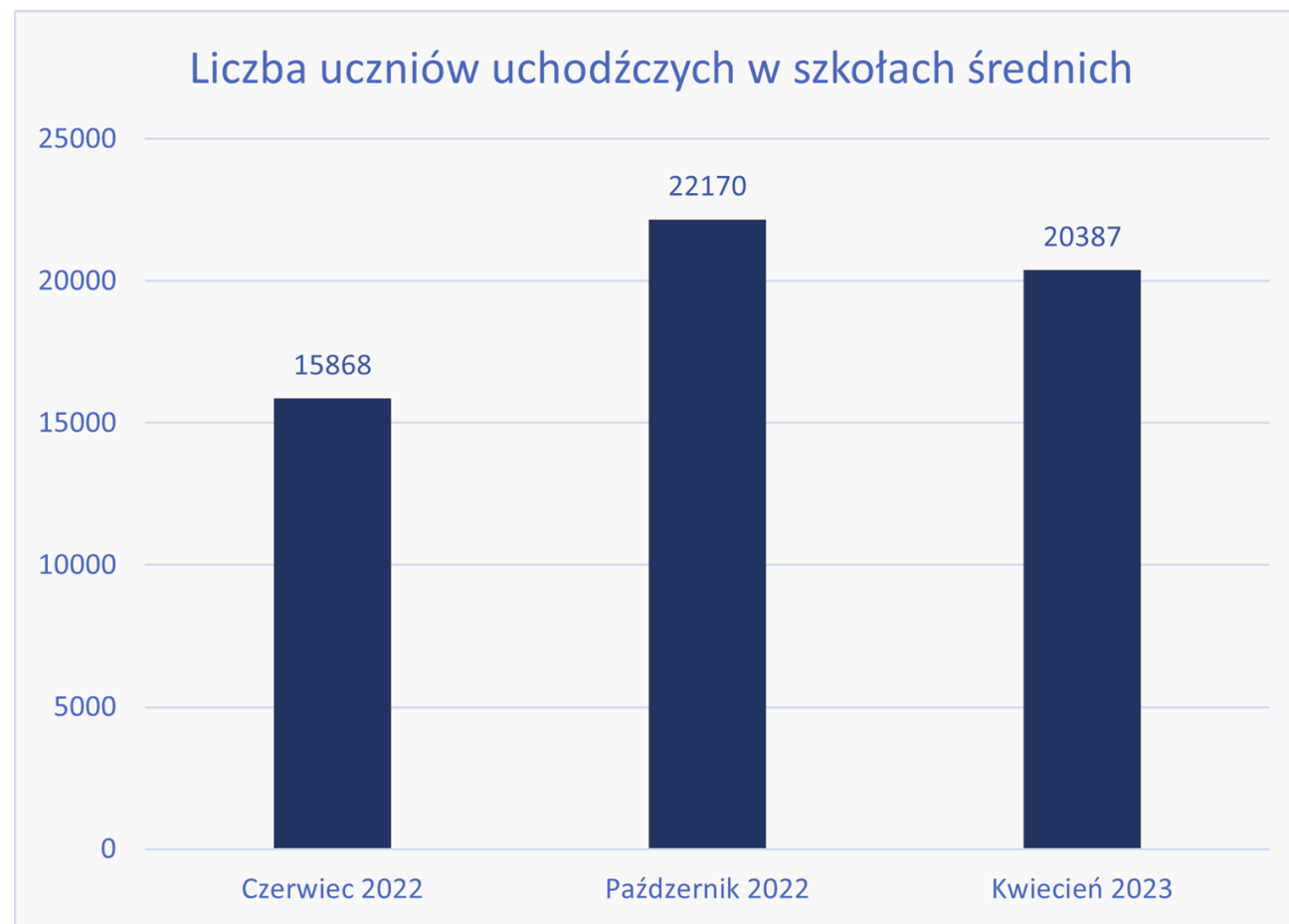
- 8%* młodych uchodźców uczących się w polskich szkołach średnich zrezygnowało z dalszej nauki (ubyło ponad 1 700 osób).
- Dotyczy to w szczególności osób w klasach III i IV:

	Oddziały przygotowawcze	Klasy I	Klasy II	Klasy III	Klasy IV
Zmniejszenie liczby uczniów uchodźczych*	2%	6%	15%	25%	22%

- Częściej dotyczy to uczniów liceów (o 11% mniej uczniów uchodźczych) niż techników (5%) i szkół branżowych I stopnia (7%).
- Jednocześnie liczba osób w tej grupie wiekowej zarejestrowanych w Polsce pozostaje na tym samym poziomie.

Uczniowie szkół średnich rezygnują z dalszej nauki

Zainteresowanie nauką w polskich szkołach średnich jest wciąż większe niż w ubiegłym roku szkolnym, jednak mniejsze niż na początku obecnego roku szkolnego.



Uczniowie podstawówek wyjeżdżają z Polski

- Liczba zarejestrowanych dzieci uchodźczych w wieku szkolnym podstawowym zmniejszyła się o ponad 10 tysięcy.
- W szkołach podstawowych uczy się o 8 tysięcy uczniów uchodźczych mniej niż na początku tego roku szkolnego.
- Mniejsza niż w zeszłym roku jest również liczba dzieci w tym wieku przebywających w Polsce, ale będących poza polskim systemem edukacji.

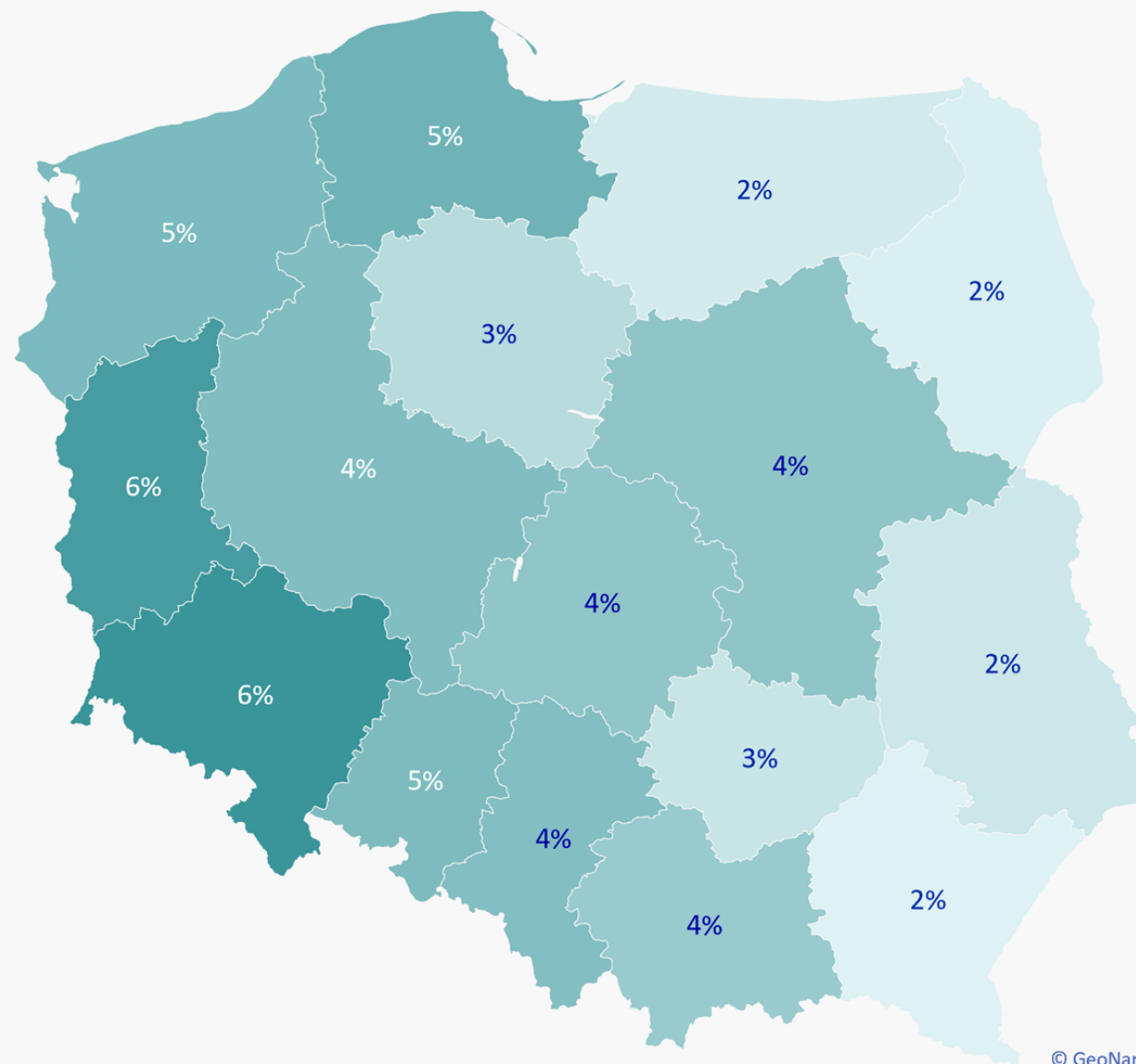
W skali Polski uczniowie uchodźczy z Ukrainy stanowią

4% wszystkich uczniów.

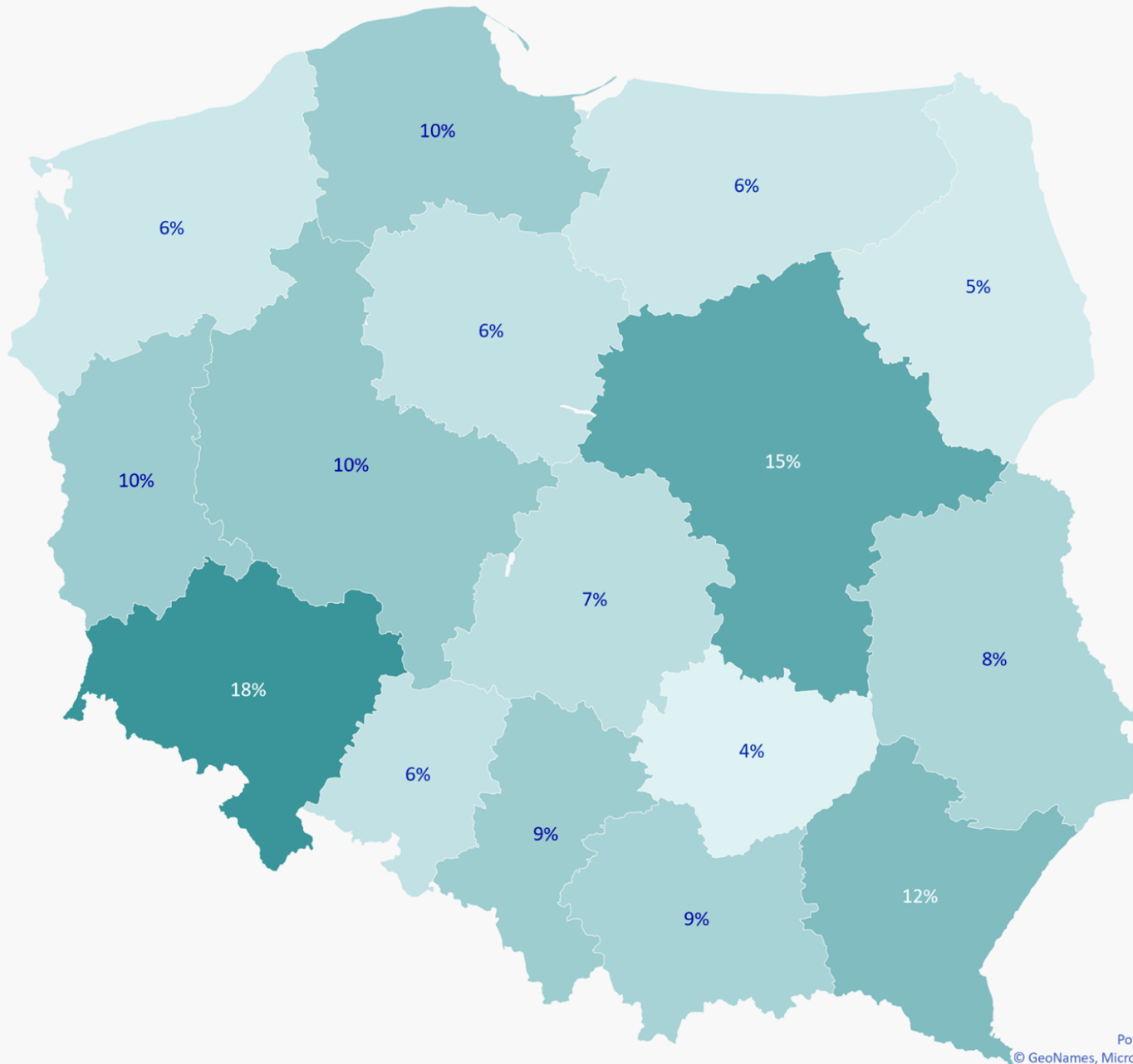
Gdyby wszystkie ukraińskie dzieci zarejestrowane w Polsce uczęszczały do polskich szkół,

stanowiłyby **9%** wszystkich uczniów.

Jaki procent wszystkich uczniów stanowią uczniowie-uchodźcy z Ukrainy?



Uczniowie uchodźczy w oddziałach przygotowawczych



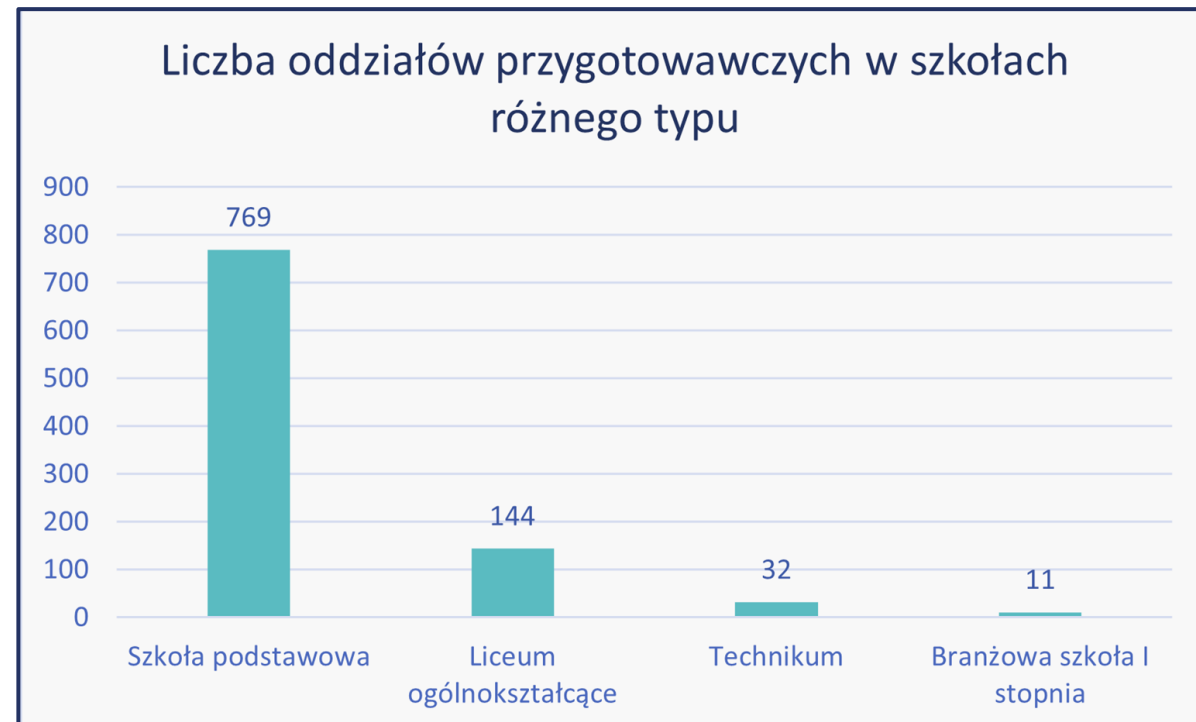
11% uczniów uchodźczych uczy się w oddziałach przygotowawczych, a pozostałe **89%** uczy się w “zwykłych” klasach.

Oddziały przygotowawcze

Funkcjonuje 953 oddziałów przygotowawczych w których uczy się 14 tysięcy uczniów.

W jednym oddziale przygotowawczym uczy się średnio 15 uczniów.

Ponad 80% ze wszystkich oddziałów przygotowawczych zostało utworzonych w szkołach podstawowych.



Oddziały przygotowawcze - porównanie z ubiegłym rokiem szkolnym

Rok szkolny 2021/22

- funkcjonowało 2414 oddziałów przygotowawczych
- uczyło się w nich 38 tysięcy uczniów uchodźczych
- stanowiło to 27% wszystkich uczniów uchodźczych

-1 461 ↓

-24 tys. ↓

-16 p.p. ↓

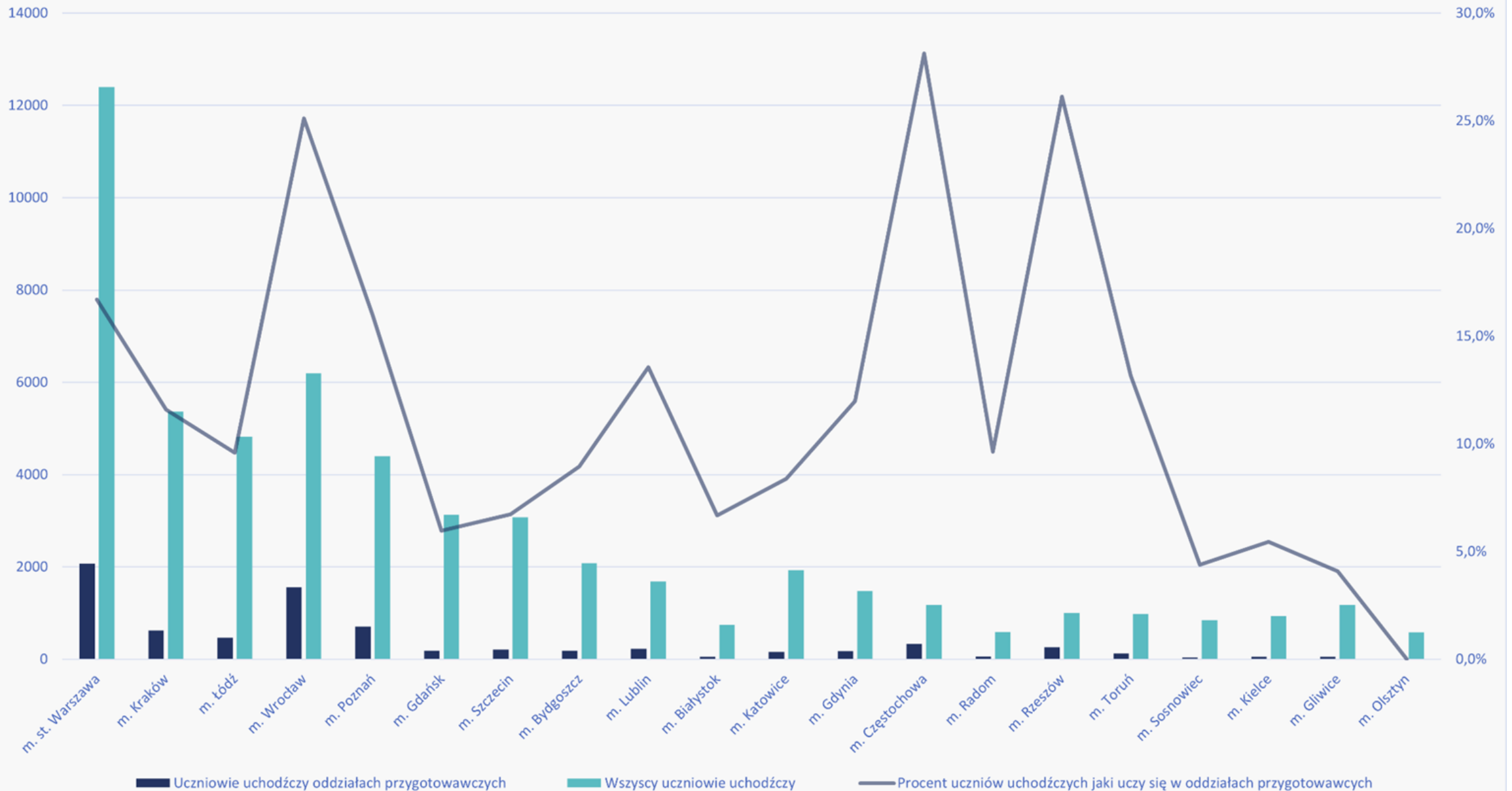
Rok szkolny 2022/23

- funkcjonuje 953 oddziałów przygotowawczych
- uczy się w nich 14 tysięcy uczniów uchodźczych
- stanowi to 11% wszystkich uczniów uchodźczych

Oddziały przygotowawcze

- W oddziałach przygotowawczych najwięcej uczniów uchodźczych procentowo uczy się w powiecie mławskim (69%) i szczycieńskim (49%).
- Najwięcej oddziałów przygotowawczych funkcjonuje w Warszawie (129), Wrocławiu (92), Krakowie (47) i Poznaniu (44).
- Obecnie w 60% powiatów w Polsce nie ma ani jednego oddziału przygotowawczego (w ubiegłym roku szkolnym nie było ich w $\frac{1}{4}$ powiatów).

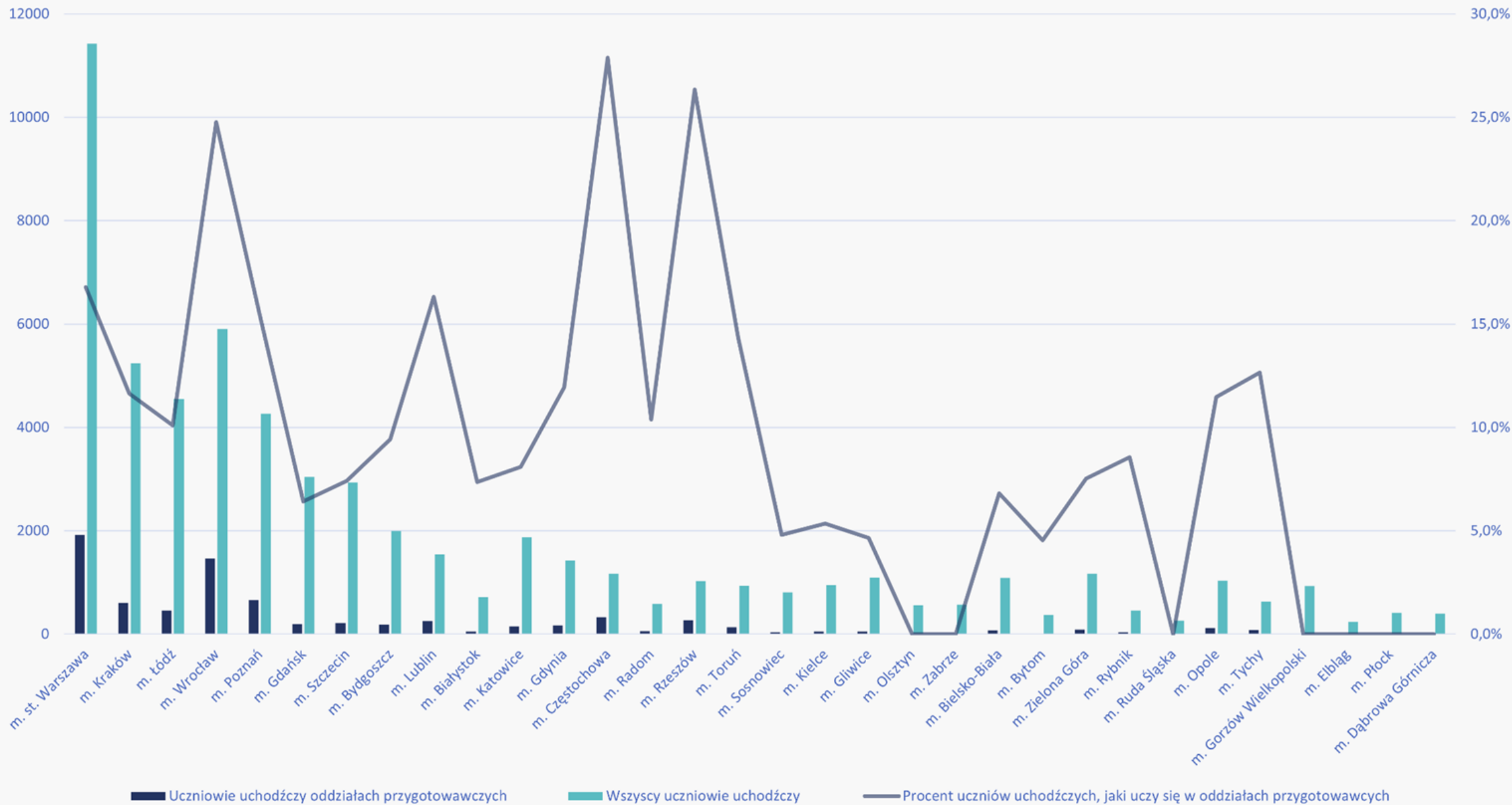
Uczniowie uchodźczy w 20 największych miastach w Polsce



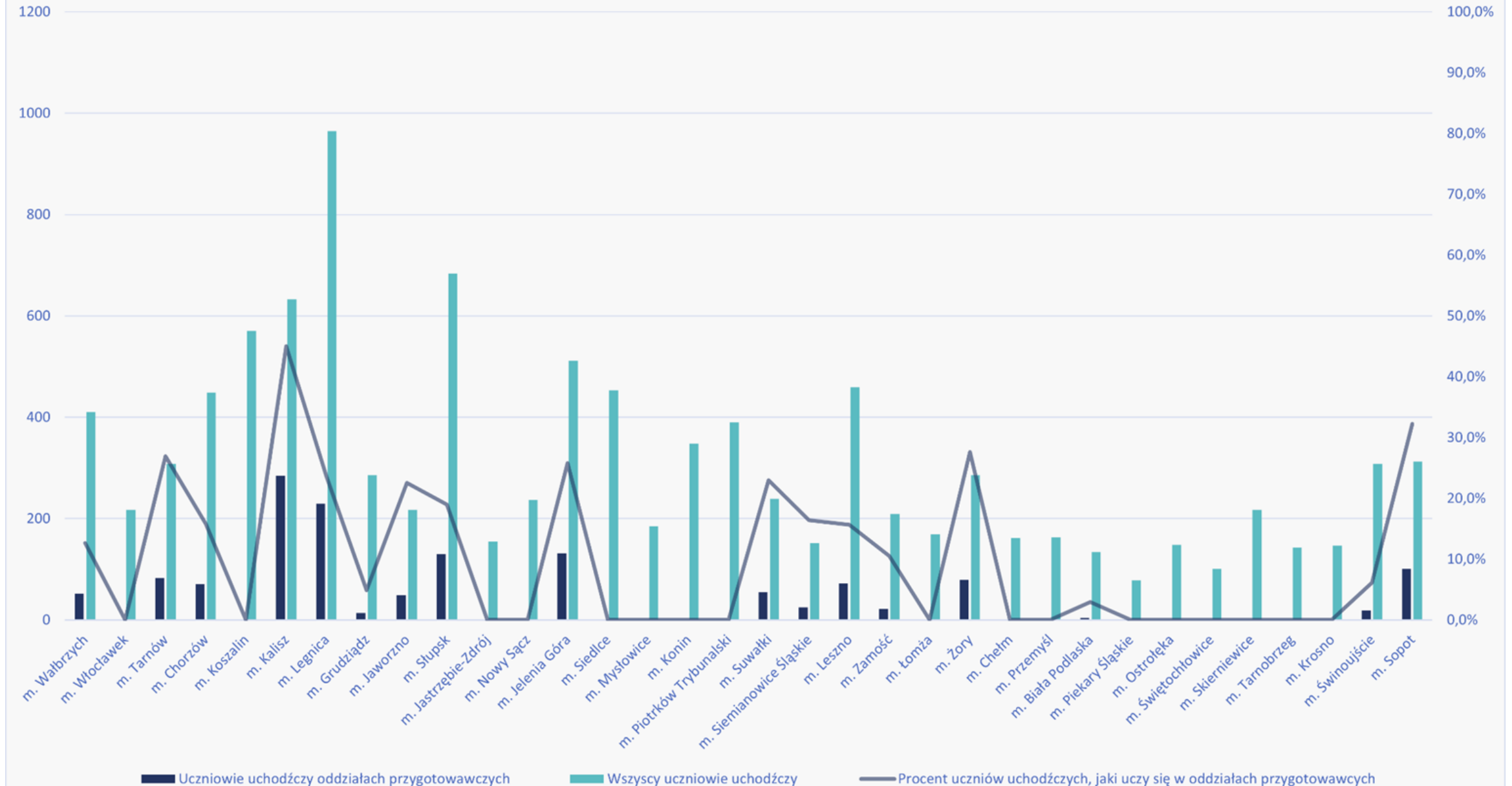
Oddziały przygotowawcze - kazu Olsztyna

- w Olsztynie w roku szkolnym 2021/22 utworzono 19 oddziałów przygotowawczych, w których uczyło się 359 osób, co stanowiło 68,5% wszystkich uczniów uchodźczych w mieście
- był to największy odsetek uczniów w oddziałach przygotowawczych spośród dużych miast w Polsce
- w roku szkolnym 2022/23 w Olsztynie nie funkcjonuje ani jeden oddział przygotowawczy, choć liczba wszystkich uczniów uchodźczych zwiększyła się o 7% (z 524 w czerwcu 2022 do 561 w kwietniu 2023)

Uczniowie uchodźczy w miastach powiatowych - część I



Uczniowie uchodźczy w miastach powiatowych - część II



Klasy “zwykłe”

W ponad **60 tysiącach**
“zwykłych” klas uczy się przynajmniej
jeden uczeń uchodźczy.

To oznacza, że **w co 4 klasie**
w Polsce uczniowie uczą się z osobą
lub osobami z doświadczeniem
uchodźczym.



Dziękujemy za uwagę!

**Fundacja Centrum
Edukacji Obywatelskiej**

ul. Noakowskiego 10
00-666 Warszawa

www.ceo.org.pl
www.blog.ceo.org.pl

Kontakt

ceo@ceo.org.pl