

Fundacja „Centrum Edukacji Obywatelskiej”
ul. Noakowskiego 10
00-666 Warszawa

SPRAWOZDANIE FINANSOWE za rok obrotowy 01.01 – 31.12.2011

- 1/ WPROWADZENIE DO SPRAWOZDANIA FINANSOWEGO
- 2/ BILANS
- 3/ RACHUNEK ZYSKÓW I STRAT
- 4/ DODATKOWE INFORMACJE I OBJAŚNIENIA

WPROWADZENIE DO SPRAWOZDANIA FINANSOWEGO

1. Przedmiotem podstawowej działalności Fundacji „Centrum Edukacji Obywatelskiej” z siedzibą ul. Noakowskiego 10, 00-666 Warszawa, jest organizowanie i prowadzenie doskonalenia nauczycieli w zakresie jakości pracy szkoły, edukacji obywatelskiej, ekonomicznej i przedsiębiorczości. Działalność statutowa Fundacji prowadzona jest jako nieodpłatna działalność pożytku publicznego.
2. Jednostka zarejestrowana jest w Sądzie Rejonowym dla m.st. Warszawy XII Wydział Gospodarczy Krajowego Rejestru Sądowego w Rejestrze Stowarzyszeń, innych organizacji społecznych i zawodowych, fundacji i publicznych zakładów opieki zdrowotnej, pod numerem KRS 0000052758.
3. Przedmiotowe sprawozdanie finansowe obejmuje rok obrotowy od 1.01 do 31.12.2011.
4. Sprawozdanie finansowe sporządzone zostało przy założeniu możliwości dalszej kontynuacji działalności.
5. Sprawozdanie finansowe sporządzone zostało na podstawie ksiąg rachunkowych prowadzonych w roku obrotowym zgodnie z dokumentacją przyjętych zasad rachunkowości zawierającą:
 - a) zasady ustalania roku obrotowego i okresów sprawozdawczych,
 - b) zakładowe zasady wyceny aktywów i pasywów oraz ustalanie wyniku finansowego,
 - c) zasady prowadzenia ksiąg rachunkowych, w tym zakładowy plan kont,
 - d) system ochrony danych i ich zbiorów.

Zakładowe zasady, metody i wzory wybrano spośród możliwych do stosowania zasad, metod i wzorów dopuszczonych ustawą o rachunkowości i z uwzględnieniem specyfiki i warunków działania Fundacji oraz wprowadzono je do stosowania na okres wieloletni.

6. Wykazane w bilansie, na koniec roku obrotowego aktywa i pasywa wyceniono następującymi metodami wyceny wynikającymi z przyjętych zasad rachunkowości:
 - a) Środki trwałe - wg cen ich nabycia, z uwzględnieniem skutków przeszacowania, pomniejszonych o odpisy amortyzacyjne, a także odpisy z tytułu trwałej utraty ich wartości. Cena nabycia obejmuje ogół kosztów poniesionych przez Fundację na nabycie, montaż, przystosowanie i ulepszenie środka trwałego do dnia bilansowego, w tym również nie podlegający odliczeniu podatek od towarów i usług. Środki trwałe amortyzowane są metodą liniową. Rozpoczęcie amortyzacji środka trwałego następuje od 1 dnia miesiąca następującego po miesiącu przyjęcia środka trwałego do używania. Środki trwałe niskocenne (od 1 000,00 do 3 500,00 zł) odpisywane są w koszty jednorazowo w miesiącu zakupu. Przykładowe stawki amortyzacyjne:
komputery – 60 %
urządzenia telefoniczne – 10 %
ruchomości i wyposażenie – 20 %
urządzenia techniczne – 20 %

- b) Wartości niematerialne i prawne – wg cen ich nabycia, umorzenie metodą liniową w następujących okresach:
koncesje, patenty i znaki towarowe – 5 lat,
oprogramowanie komputerowe – 2 lata.
- c) Inwestycje długoterminowe w akcje i udziały wyceniane są metodą praw własności. Zmiany ich wartości odnoszone są na fundusz z aktualizacji wyceny. Do 31.12.2010 r. akcje i udziały wyceniane były wg cen nabycia. Podstawą zmiany wartości była jedynie wycena inwestycji przez biegłego rzeczoznawcę. Dane porównawcze za 2010 r. zostały zaprezentowane w bilansie 2011 przy zastosowaniu metody praw własności.
- d) Należności – w kwocie wymaganej zapłaty, z zachowaniem zasady ostrożnej wyceny. Wartość należności aktualizuje się uwzględniając stopień prawdopodobieństwa ich zapłaty poprzez dokonanie odpisu aktualizującego, zaliczanego do pozostałych kosztów operacyjnych.
- e) Zobowiązania – w kwocie wymagającej zapłaty. Zobowiązania wyrażone w walutach obcych wykazuje się na dzień dokonania operacji wg średniego kursu NBP ustalonego dla danej waluty na dzień poprzedzający. Na dzień bilansowy zobowiązania w walutach obcych wycenia się po średnim kursie NBP ustalonym na ten dzień.
- f) Rezerwy na zobowiązania tworzone są dla zobowiązań, których termin wymagalności lub kwota nie są pewne.
- g) Inwestycje krótkoterminowe – środki pieniężne i inne aktywa pieniężne. Krajowe środki pieniężne wykazuje się w wartości nominalnej. Środki pieniężne w walutach obcych wycenia się na dzień bilansowy po obowiązującym na ten dzień średnim kursie NBP ustalonym dla danej waluty.
- h) Przychody i koszty rozpoznawane są wg zasady memoriałowej, tj. w okresach, których dotyczą. Fundacja prowadzi ewidencję kosztów w układzie funkcjonalnym.
- i) Różnice kursowe wynikające z wyceny na dzień bilansowy aktywów i pasywów wyrażonych w walutach obcych oraz powstałe w związku z zapłatą należności i zobowiązań w walutach obcych, jak również przy sprzedaży walut, zalicza się odpowiednio do przychodów lub kosztów finansowych.
- j) Zapasy – wg cen ich nabycia. W przypadku ich nieodpłatnego otrzymania, wartość zapasów jest wyceniana wg wartości godziwej.


7. Bilans sporządzono w formie uproszczonej zgodnie z Art. 50 pkt. 2 ustawy o rachunkowości. Rachunek zysków i strat sporządzono w wariantcie kalkulacyjnym, uwzględniającym specyfikę jednostki.



Jacek Strzemieczny
Dyrektor Centrum

Alicja Pacewicz
Członkini Zarządu

Agnieszka Brzezińska
Członkini Zarządu

Liliana Rzeżuska
Członkini Zarządu,
osoba odpowiedzialna za
prowadzenie księgowości



Warszawa, dnia 27.06.2012 r.

Fundacja "Centrum Edukacji Obywatelskiej"

ul. Noakowskiego 10

00-666 Warszawa


NIP 525-17-26-659

Regon 012433534


Bilans na dzień 31.12.2011 r.

AKTYWA		stan na 31.12.2010	stan na 31.12.2011	PASywa		stan na 31.12.2010	stan na 31.12.2011
A.	Aktywa trwałe	1 706 470,13	1 616 772,04	A.	Fundusze własne	3 213 826,80	2 788 101,17
	I. Wartości niematerialne i prawne	60 944,26	26 223,43		I. Fundusz statutowy	3 052 217,43	2 779 645,70
	II. Rzeczowe aktywa trwałe	110 230,79	49 687,11		II. Fundusz z aktualizacji wyceny	434 181,10	428 681,02
	1. Środki trwałe	110 230,79	49 687,11		III. Pozostałe fundusze rezerwowe		
	III. Należności długoterminowe	32 113,98	43 180,48		IV. Zysk (strata) z lat ubiegłych		-60 269,49
	IV. Inwestycje długoterminowe	1 503 181,10	1 497 681,02		V. Zysk (strata) netto	-272 571,73	-359 956,06
	V. Długoterminowe rozliczenia międzyokresowe				Zobowiązania i rezerwy na zobowiązania	2 247 551,06	2 968 360,15
B.	Aktywa obrotowe	3 754 907,73	4 139 689,28	B.	I. Rezerwy na zobowiązania		22 583,00
	I. Zapasy rzeczowych aktywów obrotowych		254 460,44		II. Zobowiązania długoterminowe	1 133,26	1 133,26
	II. Należności krótkoterminowe	1 116 682,55	1 412 116,12		III. Zobowiązania krótkoterminowe i fundusze specjalne	592 590,73	440 414,36
	III. Inwestycje krótkoterminowe	2 622 416,85	2 446 507,14		1. Kredyty i pożyczki	0,00	0,00
	1. Środki pieniężne w kasie	8 833,39	2 462,08		2. Zobowiązania z tyt. dostaw i usług	470 432,56	355 664,59
	2. Środki pieniężne w banku	2 613 583,46	2 244 045,06		3. Zob. z tyt. podatków, ZUS i innych	105 031,69	68 483,66
	3. Pozostałe aktywa finansowe		200 000,00		4. Inne zobowiązania	17 126,48	16 266,11
	IV. Krótkoterminowe rozliczenia międzyokresowe	15 808,33	26 605,58		IV. Rozliczenia międzyokresowe	1 653 827,07	2 504 229,53
					1. Rozliczenia międzyokresowe przychodów	1 653 827,07	2 491 745,03
					2. Inne rozliczenia międzyokresowe		12 484,50
	SUMA AKTYWÓW	5 461 377,86	5 756 461,32		SUMA PASYWÓW	5 461 377,86	5 756 461,32

Jacek Strzemieczny
Prezes Zarządu



Alicja Pacewicz
Członkini Zarządu



Agnieszka Brzezińska
Członkini Zarządu



Liliana Rzezuska Członkini Zarządu
osoba odpowiedzialna za prowadzenie księgowości/



Warszawa, dnia 27.06.2012 r.

Fundacja "Centrum Edukacji Obywatelskiej"
 ul. Noakowskiego 10
 00-666 Warszawa
 NIP 525-17-26-659

Rachunek zysków i strat
za okres od 1 stycznia 2011 r. do dnia 31 grudnia 2011 r. (w złotych)

		poprzedni rok obrotowy	bieżący rok obrotowy
A.	Przychody z działalności statutowej	8 712 159,55	10 217 179,25
	I. Składki brutto określone statutem		
	II. Inne przychody określone statutem, w tym:	8 712 159,55	10 217 179,25
	1. Przychody z działalności statutowej nieodpłatnej przytku publicznego	8 703 703,55	10 217 179,25
	2. Przychody z działalności statutowej odpłatnej przytku publicznego		
	3. Wpłaty z 1% podatku dochodowego od osób fizycznych	8 456,00	0,00
	4. Pozostałe przychody określone statutem		
B.	Koszty realizacji zadań statutowych	9 000 364,75	10 270 076,57
	I. Koszty działalności statutowej nieodpłatnej przytku publicznego	9 000 364,75	10 270 076,57
	II. Koszty działalności statutowej odpłatnej przytku publicznego	0,00	0,00
C.	Wynik finansowy na działalności statutowej (A-B)	-288 205,20	-52 897,32
D.	Przychody ze sprzedaży towarów, produktów i usług	2 098 892,90	1 898 975,49
	I. Przychody ze sprzedaży towarów i materiałów	0,00	0,00
	II. Przychody ze sprzedaży produktów i usług	2 098 892,90	1 898 975,49
E.	Koszty własne sprzedanych towarów, produktów i usług	626 534,55	904 308,41
	I. Wartość sprzedanych towarów i materiałów		
	II. Koszt wytworzenia sprzedanych produktów i usług	626 534,55	904 308,41
F.	Zysk/strata na sprzedaży (D-E)	1 472 358,35	994 667,08
G.	Koszty ogólnozakładowe, w tym koszty administracyjne działalności statutowej	1 428 178,92	1 291 267,70
	1. Zużycie materiałów i energii	41 712,93	46 416,96
	2. Usługi obce	224 803,81	191 319,05
	3. Podatki i opłaty	59 827,70	77 833,30
	4. Wynagrodzenia oraz ubezpieczenia społeczne	673 258,65	687 437,84
	5. Amortyzacja	175 009,45	108 922,05
	6. Podróże służbowe	28 264,58	21 841,12
	7. Koszty reklamy	127 458,21	87 671,41
	8. Pozostałe	97 843,59	69 825,97
H.	Wynik finansowy na działalności statutowej przytku publicznego i gospodarczej (C+F-G)	-244 025,77	-349 497,94
I.	Pozostałe przychody operacyjne, w tym statutowe	7 871,16	7 324,04
	I. Zysk ze zbycia niefinansowych aktywów trwałych, w tym działalności statutowej		
	II. Inne pozostałe przychody operacyjne, w tym działalności statutowej	7 871,16	7 324,04
J.	Pozostałe koszty operacyjne, w tym statutowe	94 052,08	22 646,11
	I. Strata ze zbycia niefinansowych aktywów trwałych, w tym działalności statutowej		
	II. Aktualizacja aktywów niefinansowych w tym statutowe	85 298,68	58,81
	III. Inne pozostałe koszty operacyjne, w tym statutowe	8 753,40	22 587,30

K.	Wynik finansowy na działalności operacyjnej (H+I-J), tym działalności statutowej	w	-330 206,69	-364 820,01
			-1 709 809,49	-1 274 226,33
L.	Przychody finansowe, w tym działalności statutowej		59 699,30	29 343,36
			59 207,45	24 990,39
	I. Dywidendy i udziały w zyskach, w tym działalności statutowej		0,00	0,00
			0,00	0,00
			0,00	0,00
	II. Odsetki uzyskane, tym działalności statutowej	w	25 203,23	29 343,36
			24 711,38	24 990,39
			0,00	0,00
	III. Zysk ze zbycia inwestycji, w tym działalności statutowej		34 496,07	
	IV. Aktualizacja wartości inwestycji, w tym działalności statutowej		34 496,07	
	V. Inne, tym działalności statutowej	w		
Ł.	Koszty finansowe, tym działalności statutowej	w	2 064,34	14 536,41
			2 064,34	14 536,41
	I. Odsetki do zapłacenia, w tym działalności statutowej		1 317,35	946,84
			1 317,35	946,84
	II. Strata ze zbycia inwestycji, w tym działalności statutowej		0,00	0,00
			0,00	0,00
	III. Aktualizacja wartości inwestycji, w tym działalności statutowej			
	IV. Pozostałe, w tym działalności statutowej		746,99	13 589,57
			746,99	13 589,57
M.	Wynik finansowy na działaln. statutowej przytku publicznego i gospodarczej (K+L-Ł), w tym działalności statutowej		-272 571,73	-350 013,06
			-1 652 666,38	-1 263 772,35
N.	Wynik zdarzeń nadzwyczajnych (N.I - N.II), w tym działalności statutowej		0,00	0,00
			0,00	0,00
	I. Zyski nadzwyczajne, w tym działalności statutowej			
	II. Straty nadzwyczajne, w tym działalności statutowej			
O.	Zysk/strata brutto (M+/- N), w tym nadwyżka/niedobór działalności statutowej		-272 571,73	-350 013,06
			-1 652 666,38	-1 263 772,35
P.	Podatek dochodowy			9 943,00
R.	Zysk (Strata) netto (O-P)		-272 571,73	-359 956,06


Jacek Strzemieczny - Prezes Zarządu


Alicja Pacewicz - Członkini Zarządu

Agnieszka Brzezińska - Członkini Zarządu

Liliana Rzeżuska - Członkini Zarządu

/osoba odpowiedzialna za prowadzenie księgowości/

.....




Warszawa, dnia 27.06.2012 r.

DODATKOWE INFORMACJE I OBJAŚNIENIA

(ZAŁĄCZNIK DO BILANSU ORAZ RACHUNKU ZYSKÓW I STRAT)

I. Omówienie pozycji aktywów i pasywów

AKTYWA

1/ Wartości niematerialne i prawne wykazano w bilansie w kwocie **26 223,43 zł.** Jest to różnica między ceną zakupu (476 438,76 zł) a wartością dotychczasowego umorzenia (450 215,33 zł). Wartości niematerialne i prawne stanowią w większości zakupione programy komputerowe oraz platformy internetowe.

2/ Rzeczowe aktywa trwałe wykazano w bilansie w kwocie **49 687,11 zł** (różnica między ceną zakupu a wartością dotychczasowego umorzenia 628 819,76 zł – 579 132,65 zł).

3/ Należności długoterminowe wykazano w kwocie **43 180,48 zł.** Są to kaucje wpłacone właścicielom wynajmowanych lokali biurowych (Administracja Domów Komunalnych oraz firma Fenix Capital S.A.) z tytułu najmu lokali – do zwrotu po zakończeniu okresu najmu.

4/ Inwestycje długoterminowe wykazano w kwocie **1 497 681,02 zł.** Jest to wartość udziałów wydawnictwa Civitas Sp.z o.o. Fundacja jest właścicielem 100% udziałów. Od 2011 r. udziały są wyceniane metodą praw własności. Ich wartość na dzień 1.01.2011 r. została skorygowana dla umożliwienia porównywalności danych.

5/ W pozycji Zapasy rzeczowych aktywów obrotowych wykazano wartość otrzymanych jako darowizna albumów „Fotografie Gazety Wyborczej”. Są one przeznaczone do rozdawania jako nagrody dla uczestników różnych programów CEO. Wartość otrzymanych albumów na podstawie umowy darowizny z dnia 28.02.2011 r. wynosiła 304 955,34 zł. W 2011 r. rozdano albumy o wartości 50 494,90 zł. Albumy o wartości **254 460,44 zł** pozostały do rozdania w kolejnych latach.

6/ Należności krótkoterminowe wykazano w kwocie **1 412 116,12 zł**. Na kwotę tą składają się:

1 233 630,07 zł	Należności od wydawnictw z tytułu licencji na druk podręczników, do których prawa autorskie posiada Fundacja - na podst. zawartych umów oraz rozliczenia sprzedaży Civitas Sp. z o.o. 371 367,20 zł za 2011 r.; 848 037,90 zł za 2009 i 2010 r. – płatność odroczone przez Fundację, Nowa Era Sp. z o.o. 14 224,97 zł za 2011 r.
89 890,86 zł	Należności od sponsorów z tytułu zawartych umów dotacji.
34 083,00 zł	Należność od III Urzędu Skarbowego W-wa Śródmieście wynikająca z deklaracji VAT za miesiące 10,11/2011 r.
31 108,64 zł	Faktury wystawione odbiorcom przez Fundację w grudniu 2011 r. z tytułu prowadzonej działalności gospodarczej, nie zapłacone przed końcem 2011 r.
15 845,04 zł	Należności wynikające z rozrachunków z pracownikami z tytułu pobranych zaliczek na szkolenia.
5 272,09 zł	Nadpłaty i zaliczki dla dostawców do rozliczenia w 2012 r.
1 745,69 zł	Transakcje dokonane kartą kredytową w grudniu 2011, rozliczone w 2012 r.
540,73 zł	Nadwyżka wpłaconej zaliczki dla partnera projektu.

Salda należności zostały potwierdzone w 78 %.

7/ W pozycji Inwestycje krótkoterminowe wykazano na dzień 31.12.2011:

<u>Środki pieniężne znajdujące się w kasie:</u>	2 462,08 zł
<u>Środki pieniężne w banku:</u>	2 244 045,06 zł

Fundacja w 2011 r. posiadała 3 rachunki bankowe:

- w Banku Zachodnim WBK S.A. 9 Oddział w Warszawie, ul. Marszałkowska 55/73,
- w Banku Polskiej Spółdzielczości S.A. II Oddział w Warszawie, ul. Piekna 24/26 A
- w Banku DNB Nord Polska S.A. III Oddział w Warszawie, ul. Dubois 5 A (Rachunek zamknięty dn. 7.10.2011 r.)

Stan środków pieniężnych zdeponowanych w bankach na dzień 31.12.2011 r. ukazuje poniższa tabela:

	<u>Bank Zachodni WBK S.A.</u>
232 754,99 zł	Rachunek bieżący
	Subkonta wydzielone dla projektów:
39 615,65 zł	Fundacja Rozwoju Społeczeństwa Informacyjnego – <i>Program Rozwoju Bibliotek</i>
95,50 zł	Ministerstwo Kultury i Dziedzictwa Narodowego – program <i>Miłosz od nowa</i>
569 134,08 zł	Działalność gospodarcza
48,99 zł	Komisja Europejska – program <i>Młodzi Aktywiści Prezydencji</i>
49,50 zł	Ministerstwo Kultury i Dziedzictwa Narodowego - program <i>Sejm dzieci i młodzieży</i>
13 880,00 zł	Ambasada USA – program <i>Konkurs im. I. Sendlerowej</i>
49 640,00 zł	Google – program <i>Mapa kultury</i>
4 531,11 zł	Subkonto 1% podatku dla organizacji pożytku publicznego
1 175,67 zł	Program <i>Akademia Uczniowska (konto pomocnicze CEO)</i>
737 242,83 zł	Ministerstwo Edukacji Narodowej – program <i>Akademia Uczniowska</i>
370 000,00 zł	Konta lokat terminowych
13 707,05 zł	Subkonto pomocnicze do wypłat z bankomatu
2 031 875,37 zł	Razem
	<u>Bank Polskiej Spółdzielczości S.A.</u>
0,00 zł	Rachunek bieżący
	Subkonta wydzielone dla projektów:
4 088,05 zł	Polsko-Amerykańska Fundacja Wolności – program <i>Szkoła Ucząca Się 2011</i>
39 980,00 zł	Polsko-Amerykańska Fundacja Wolności – program <i>Szkoła Ucząca Się 2012</i>
44 068,05 zł	Razem

Kwota **8 261,64 zł** jest to kwota odsetek od lokat terminowych należnych na dzień 31.12.2011 r.

8/ W pozycji Pozostałe aktywa finansowe wykazano **200 000,00 zł**. Jest to kwota pożyczki udzielonej spółce zależnej Civitas Sp. z o.o.

9/ W pozycji Krótkoterminowe rozliczenia międzyokresowe wykazana jest na dzień 31.12.2011 r. kwota **26 605,58 zł**. Są to następujące pozycje:

5 725,06 zł	Ubezpieczenie lokali biurowych dotyczące 2012 r., zapłacone w grudniu 2011 r.
4 087,32 zł	Prenumeraty, licencje na programy itp. dotyczące 2012 r.
761,12 zł	ZUS od list płac za grudzień finansowanych przez sponsorów, którzy akceptują księgowanie ZUS w koszty dotacji dopiero po zapłacie.
2 276,80 zł	Abonamenty telekomunikacyjne i internetowe dotyczące 2012 r.
13 755,28 zł	Opłaty za usługi dotyczące 2012 r.

PASYWA

1/ W pozycji Fundusze własne wykazano kwotę **2 788 101,17 zł**. Składa się ona z:

2 779 645,70 zł	Fundusz statutowy (struktura funduszu omówiona na str. 6)
-359 956,06 zł	strata netto za 2011 r.
-60 269,49 zł	strata z lat ubiegłych - zwrot za koszty niekwalifikowalne do sponsora projektu z 2006 i 2008 r.
428 681,02 zł	Fundusz z aktualizacji wyceny (dotyczy wyceny Civitas Sp. z o.o., której Fundacja jest właścicielem)

2/ Zobowiązania krótkoterminowe wyniosły: **440 414,36 zł**. Na kwotę tą składają się:

355 664,59 zł	Zobowiązania z tytułu dostaw i usług
214 105,02 zł	Wydatki poniesione w 2012 roku dotyczące 2011 r.
76 862,92 zł	Zobowiązania z tytułu zapłaty faktur otrzymanych w grudniu 2011 r. /saldą potwierdzone w 55 %/
60 269,49 zł	Zobowiązanie z tyt. zwrotu środków uznanych za niekwalifikowalne przez audyt Komisji Europejskiej dotyczący projektów: <i>Przejrzysty Urząd</i> z 2006 r. oraz <i>Open Local Government</i> z 2008 r.
4 427,16 zł	Zobowiązania wobec sponsorów z tytułu zwrotu nie wykorzystanych w 2011 r. środków dotacji.
68 483,66 zł	Zobowiązania z tytułu podatków, ZUS i innych świadczeń
25 929,66 zł	Zobowiązanie wobec Zakładu Ubezpieczeń Społecznych z tytułu składek ubezpieczeniowych za grudzień 2011 r.
20 867,00 zł	Zobowiązanie wobec III Urzędu Skarbowego Warszawa Śródmieście z tytułu PIT-4 za grudzień 2011 r.
9 943,00 zł	Zobowiązanie wobec III Urzędu Skarbowego Warszawa Śródmieście z tytułu CIT-8 za 2011 r.
6 346,00 zł	Zobowiązanie wobec III Urzędu Skarbowego Warszawa Śródmieście z tytułu VAT-7 za grudzień 2011 r.
73,00 zł	VAT z grudnia przeniesiony na kolejny okres rozliczeniowy.
314,00 zł	Zobowiązanie wobec II Mazowieckiego Urzędu Skarbowego z tytułu CIT-10Z za grudzień 2011 r. (dostawca nie przedstawił certyfikatu rezydencji)
5 011,00 zł	Zobowiązanie wobec Państwowego Funduszu Rehabilitacji Osób Niepełnosprawnych za grudzień 2011 r.
16 266,11 zł	Inne zobowiązania
	Zobowiązania wobec pracowników z tyt. zwrotów kosztów podróży

3/ Zobowiązania długoterminowe wykazane są w kwocie **1 133,26 zł** – jest to kaucja wpłacona CEO przez firmę PIKA Sp. z o.o. jako gwarancja prawidłowego wykonania zlecenia (usługa archiwizacyjna).

4/ Rezerwy na zobowiązania wykazano w kwocie **22 583,00 zł**. Jest to kwota podatku dochodowego od osób prawnych za lata 2006-2010 16 419,00 zł. wraz z odsetkami 6 164,00 zł.

5/ Rozliczenia międzyokresowe przychodów wyceniono na kwotę **2 504 229,53 zł.** W kwocie tej mieszczą się przychody z dotacji otrzymanych w 2011 r., przeznaczone na realizację projektów w 2012 r. na kwotę 2 231 757,40 zł., dotacje na zakup środków trwałych i wartości niematerialnych i prawnych – do rozliczenia w czasie, na kwotę 47 796,38 zł oraz opłacone z góry usługi w ramach prowadzonej przez Fundację działalności gospodarczej, które zostaną zrealizowane w 2012 r. na kwotę 212 191,25 zł. W pozycji Inne rozliczenia międzyokresowe wykazany jest koszt badania bilansu za 2011 r. w kwocie **12 484,50 zł.**

Przychody na realizację projektów w 2012 r.

Kwota zł.	Sponsor / Nabywca usługi	Projekt
649 643,13	Ministerstwo Edukacji Narodowej	<i>Akademia Uczniowska</i>
261 775,04	Fundacja im. J. K. Steczkowskiego	<i>Młody Obywatel</i>
201 824,56	Polsko-Amerykańska Fund. Wolności	<i>Szkoła Ucząca się</i>
176 557,00	Fundacja Agory	<i>Szkoła z klasą darowizna</i>
160 280,74	Človek v tisni	<i>Jeden świat film</i>
83 272,77	Narodowy Bank Polski	<i>Młodzi przedsiębiorcy</i>
82 104,33	Fundacja Orange	<i>Szkoła z klasą</i>
72 309,57	Polski Instytut Sztuki Filmowej	<i>Filmoteka szkolna</i>
68 143,36	Darowizny osób fizycznych	<i>Leczenie ran II wojny św.</i>
61 953,26	Trust for civil society	<i>Nagroda im. I. Sendlerowej</i>
49 500,00	Google	<i>Edukacja medialna</i>
36 465,56	Fund. Rozw. Społeczeństwa Informac.	<i>Program Rozwoju Bibliotek</i>
25 014,66	Fundacja Agory	<i>Szkoła z klasą</i>
15 463,03	Ministerstwo Spraw Zagranicznych	<i>Młodzi Aktywiści Prezydencji</i>
13 880,00	Ambasada USA	<i>Nagroda im. I. Sendlerowej</i>
8 249,25	GE Money Bank	<i>Przygody orzełka i reszki</i>
4 000,00	Bank Zachodni WBK	<i>Poczytaj mi przyjacielu</i>
2 028,67	Gmina Wyznaniowa Żydowska	<i>Nagroda im. I. Sendlerowej</i>
845,63	Darowizny osób fizycznych	<i>Nagroda im. I. Sendlerowej</i>
3 836,40	Wpłaty 1% pdof dla OPP	
254 460,44	Fund. Agory dar. rzeczowa albumy fotogr.	
185 912,78	Narodowy Instytut Audiowizualny (ust.)	<i>Opr. meta danych edukacyjnych</i>
13 476,36	Ministerstwo Ochrony Środowiska (ust.)	<i>Edukacja ekologiczna</i>
12 802,11	QRA Production Sp. z o.o. (ust.)	<i>Edukacja globalna</i>
2 443 948,65	Razem	

Dotacje na zakup środków trwałych i wartości niematerialnych i prawnych

23 831,96	Ministerstwo Edukacji Narodowej	<i>Akademia Uczniowska</i>
21 590,70	Polsko-Amerykańska Fund. Wolności	<i>Szkoła Ucząca się</i>
2 373,72	Človek v tisni	<i>Jeden świat film</i>
47 796,38	Razem	

Zmiany w ciągu roku obrotowego wartości środków trwałych, wartości niematerialnych i prawnych oraz długoterminowych aktywów finansowych.

A.1 Środki trwałe – wartość brutto

	Wartość początkowa na dzień 1.01.	Zwiększenia wartości początkowej z tytułu: nabycia, aktualizacji, przemieszczenia, inne	Zmniejszenia wartości początkowej	Stan na koniec roku obrotowego na 31.12.
2010	515 938,39	133 163,58	66 406,60	582 695,37
2011	582 695,37	46 124,39	0,00	628 819,76

A.2 Umorzenie środków trwałych

	Dotychczasowe umorzenie na dzień 1.01.	Zwiększenia z tytułu umorzeń, aktualizacji, przemieszczenia, inne	Zmniejszenia z tytułu sprzedaży, aktualizacji, przemieszczenia, inne	Stan na koniec roku obrotowego na 31.12.
2010	390 382,90	148 488,28	66 406,60	472 464,58
2011	472 464,58	106 668,07	0,00	579 132,65

B.1 Wartości niematerialne i prawne – wartość brutto

	Wartość początkowa na 1.01.	Zwiększenia z tytułu nabycia, aktualizacji, przemieszczenia, inne	Zmniejszenia z tyt. sprzedaży, aktualizacji, przemieszczenia, inne	Stan na koniec roku obrotowego na 31.12.
2010	400 229,03	37 828,43	0,00	438 057,46
2011	438 057,46	38 381,30	0,00	476 438,76

B.2 Umorzenie wartości niematerialnych i prawnych

	Dotychczasowe umorzenie na 1.01.	Zwiększenia z tytułu nabycia, aktualizacji, przemieszczenia, inne	Zmniejszenia z tytułu sprzedaży, aktualizacji, przemieszczenia, inne	Stan na koniec roku obrotowego na 31.12.
2010	229 208,79	147 904,41	0,00	377 113,20
2011	377 113,20	73 102,33	0,00	450 215,33

Struktura funduszu statutowego

Wyszczególnienie źródeł pochodzenia – tworzenia funduszu	31.12.2011 r.
Wartość funduszu statutowego razem:	2 779 645,70
z tego:	
nadwyżka przychodów nad kosztami za lata poprzednie	2 725 817,46
wpłata funduszu założycielskiego przez fundatorów	2 100,00
fundusz statutowy przekazany Fundacji „Centrum Edukacji Obywatelskiej” przez placówkę doskonalenia nauczycieli Centrum Edukacji Obywatelskiej przy Fundacji „Społeczeństwo Otwarte” przy likwidacji placówki 30.06.1997 r.	51 728,24

Zakładowy Fundusz Świadczeń Socjalnych nie był tworzony w 2011 r.

Zatrudnienie w 2011 r.: Średnioroczne zatrudnienie wyniosło w 2011 r. 57,88 etatu. (2010 r.: 45,94 etatu).

II.

Struktura zrealizowanych przychodów działalności statutowej wg ich rodzajów i źródeł, w tym wymaganych statutem

Wyszczególnienie	Przychody za rok			
	2010 r.		2011 r.	
	kwota zł.	% w strukturze	kwota zł.	% w strukturze
1. Przychody działalności statutowej a) dotacje, darowizny b) wpł. 1% na OPP	a) 8 703 703,55 b) 8 456,00	99,14% 0,10%	a) 10 217 179,25 b) *)	99,64%
Suma:	8 712 159,55		10 217 179,25	
2. Pozostałe przychody	7 871,16	0,09%	7 324,04	0,07%
3. Przychody finansowe	59 207,45	0,67%	29 343,36	0,29%
4. Zyski nadzwyczajne				
Przychody razem:	8 779 238,16	100,00 %	10 253 846,65	100,00 %

*) Wpłata 1% dla OPP wyniosła w 2011 r. 3 836,00 zł. Została przeznaczona do wydatkowania w 2012 r.

Struktura kosztów działalności statutowej oraz kosztów administracyjnych działalności statutowej

Wyszczególnienie	Koszty za rok			
	2010 r.		2011 r.	
	kwota zł.	% w strukturze	kwota zł.	% w strukturze
1. Koszty realizacji zadań statutowych	9 000 364,75	86,28%	10 270 076,57	89,38%
2. Koszty administr. działalności statutowej	1 335 423,37	12,80%	1 206 006,94	10,49%
Zużycie materiałów i energii	39 003,80		42 646,66	
Usługi obce	210 203,54		175 778,78	
Podatki i opłaty	55 942,09		71 511,14	
Wynagrodzenia oraz ubezpieczenia społ.	629 532,70		631 599,35	
Amortyzacja	163 643,16		119 699,63	
Podróże służbowe	26 428,89		20 067,03	
Koszty reklamy	119 180,22		80 550,13	
Pozostałe	91 488,97		64 154,22	
3. Pozostałe koszty operacyjne dz. statut.	94 052,08	0,90%	63,11	0,00%
4. Koszty finansowe działalności statutowej	2 064,34	0,02%	14 536,41	0,13%
Razem:	10 431 904,54	100,00%	11 490 683,03	100,00%

Struktura rzeczowa i terytorialna przychodów ze sprzedaży produktów i usług

Przychody ze sprzedaży netto 1.01 – 31.12.2011 r.	Z tego:					
	Sprzedaż krajowa (zł.)		Sprzedaż wewn. UE (zł.)		Sprzedaż na eksport (zł.)	
	2010 r.	2011 r.	2010 r.	2011 r.	2010 r.	2011 r.
1) Towarów i materiałów	0,00	0,00	0,00	0,00	0,00	0,00
2) Usług, w tym:						
Usługi szkoleniowe	1 723 716,60	1 516 043,27	0,00	0,00	0,00	0,00
Usługi reklamowe	3 000,00	0,00				
Przekazanie praw autorskich	372 176,30	382 932,22				
Razem	2 098 892,90	1 898 975,49	0,00	0,00	0,00	0,00

Podatek dochodowy od osób prawnych

Fundacja korzysta ze zwolnienia wynikającego z Art. 17.1. Uzyskiwane dochody są w większości przeznaczane na działalność statutową. Za rok 2011 podatek dochodowy od osób prawnych wyniósł 9 943,00 zł. Natomiast za lata poprzednie 2006-2010 zaległy podatek wyniósł 16 419,00 zł.

Poniższa tabela ukazuje sposób wyliczenia podatku dochodowego od osób prawnych:

PRZYCHODY	zł
1	2
1. Przychody wynikające z ksiąg rachunkowych łącznie, z tego:	12 152 822,14
a) przychody ze składek	0,00
b) inne przychody działalności statutowej	10 217 179,25
c) przychody działalności gospodarczej (ze sprzedaży)	1 898 975,49
d) pozostałe przychody operacyjne	7 324,04
e) przychody finansowe	29 343,36
f) zyski nadzwyczajne	0,00
2. Korekty przychodów – razem (+ lub -), z tego:	-2 347 226,64
a) przychody nie stanowiące przychodów podatkowych (-)[1]	2 347 226,64
b) przychody podatkowe nie ujęte w księgach rachunkowych (+)[2]:	0,00
c) pozostałe (+ lub -)	0,00
3. Przychody podatkowe (1+2)	9 805 595,50
4. Koszty wynikające z ksiąg rachunkowych – łącznie, z tego:	12 502 835,20
a) koszty działalności statutowej	10 270 076,57
b) koszty działalności gospodarczej (koszt własny sprzedanych produktów, towarów i usług)	904 308,41
c) koszty ogólnozakładowe	1 291 267,70
d) pozostałe koszty operacyjne	22 646,11
e) koszty finansowe	14 536,41
f) straty nadzwyczajne	0,00

5. Korekty kosztów wynikających z ksiąg rachunkowych – różnice powodujące obowiązek zapłaty podatku – łącznie (-):	52 334,00
1) odsetki budżetowe	302,00
2) kary, grzywny, mandaty	0,00
1) wpłaty na pfron	51 982,00
2) wydatki nieudokumentowane i niespełniające cech dowodu księgowego	0,00
3) odszkodowania z tytułu wypadków przy pracy	0,00
4) zawinione straty	0,00
5) niedobory	0,00
6) darowizny na cele niezgodne z celami statutowymi	0,00
7) kwoty skradzione, zgubione.	0,00
8) pozostałe nie do odzyskania[3]	50,00
6. Korekty kosztów wynikających z ksiąg rachunkowych – różnice pozostałe– łącznie (-)	10 329 494,99
1) koszty sfinansowane z dotacji	10 329 494,99
2) ujęte w koszty a niewypłacone wynagrodzenia brutto z tytułu umów o pracę skorygowane o koszty poniesione w roku ubiegłym a wypłacone w roku bieżącym, w sytuacjach określonych w ustawie o pdop	0,00
3) ujęte w koszty a niewypłacone wynagrodzenia brutto z tytułu umów o dzieło, zlecenia itp. skorygowane o koszty poniesione w roku ubiegłym a wypłacone w roku bieżącym	0,00
4) ujęte w koszty, ale nie przekazane do ZUS składki na ubezpieczenia społeczne w części opłacanej przez pracodawcę oraz nieodprowadzone składki na Fundusz Pracy i FGŚP skorygowane o koszty poniesione w roku ubiegłym a wypłacone w roku bieżącym	0,00
5) naliczone i niezapłacone zarówno odsetki i jak różnice kursowe skorygowane o koszty poniesione w roku ubiegłym a wypłacone w roku bieżącym	0,00
6) odpisy aktualizujące należności oraz należności odpisane, jako nieściągalne, jeśli na mocy art. 16, ust. 1 nie można ich ująć, jako koszty uzyskania przychodu	0,00
7) przekroczone limity diet i innych kosztów podróży służbowych	0,00
8) pozostałe koszty niestanowiące kosztów uzyskania przychodów – wymienione w art. 16, ust. 1 ustawy o podatku dochodowym od osób prawnych	0,00
7. Koszty podatkowe – łącznie (4-5-6)	2 121 006,21
8. Dochód/strata podatkowa (3-7)	7 684 589,29
9. Dochody zadeklarowane, jako wolne od podatku a wydatkowane na cele niezgodne z celami statutowymi określonymi w art. 17, ust. 1 ustawy o podatku dochodowym od osób prawnych stanowiące – tzw. „inne zobowiązanie podatkowe” – kwota z poz. 5	52 334,00
10. Dochody zadeklarowane, jako wolne od podatku a wydatkowane na cele niezgodne z celami statutowymi określonymi w art. 17, ust. 1 ustawy o podatku dochodowym od osób prawnych stanowiące – tzw. „inne zobowiązanie podatkowe” tytułu przekazania na działalność gospodarczą	0,00
11. Podatek dochodowy od osób prawnych stanowiący tak zwane inne zobowiązanie podatkowe (19 % x poz. 9+10)	9 943,46

Wynagrodzenia wypłacone członkom Zarządu i innych organów statutowych:

Wyszczególnienie:	W 2010 r.:	W 2011 r.:
1. Wynagrodzenie wypłacone członkom Zarządu	260 956,00	251 026,00
2. Wynagr. wypłacone członkom innych organów statutowych	0,00	0,00

Nie udzielano pożyczek członkom Zarządu ani członkom innych organów statutowych.

Należne wynagrodzenie biegłego rewidenta za obowiązkowe badanie rocznego sprawozdania finansowego za 2011 rok wynosi 12 484,50 zł brutto. Wynagrodzenie biegłego rewidenta za badanie sprawozdania za 2010 r. wyniosło 12 700,00 zł brutto.

Wykaz spółek zależnych

nazwa	siedziba	% posiadanych udziałów	% ogólnej liczby głosów	Informacje o procencie i stopniu udziału w zarządzaniu	Wynik za rok obrotowy 2011
Civitas Sp. z o.o.	Warszawa	100%	100%	100%	-5 500,08

Informacje o wspólnych przedsięwzięciach

Fundacja nie prowadziła w ciągu 2011 r. wspólnych przedsięwzięć z Civitas Sp. z o.o. podlegających konsolidacji.

Informacja o transakcjach Fundacji z Civitas Sp. z o.o. (posiada 100% udziałów)

L.p.	Wyszczególnienie transakcji i ich przedmiot	1.01-31.12. 2010	1.01– 31.12. 2011
1	Koszty – Civitas Sp. z o.o.		70 431,32
	Kserokopie i druk	3 390,50	12 422,68
	Zakup materiałów szkoleniowych (książki, metodniki)	11 249,58	26 618,12
	Wynajem sprzętu konferencyjnego	6 902,76	17 702,28
	Wynajem sali konferencyjnej	6 347,66	
	Wynajem ośrodka szkoleniowego		13 688,24
2	Przychód ze sprzedaży usługi udzielenia licencji	357 755,30	371 367,20
3	Udzielenie pożyczki		200 000,00

Informacje o skonsolidowanym sprawozdaniu finansowym

Jednostka nie sporządza skonsolidowanego sprawozdania finansowego, korzystając ze zwolnienia na podst. art. 56. 1. ust. o rachunkowości.

Zdarzenia po dniu bilansowym nie ujęte w sprawozdaniu finansowym

Dnia 24.02.2012 r. Fundacja otrzymała ostateczną decyzję o zwrocie środków uznanych za niekwalifikowane przez sponsora (Komisję Europejską) w efekcie kontroli prowadzonej w okresie III 2010 – I 2011. Kontrola dotyczyła programu „Młodzi przeciw korupcji” z 2008 r. oraz „Przejrzysty Urząd” z 2006.

Łącznie do zwrotu: 23.276,44 EUR, z czego 13.645,51 EUR dotyczy Fundacji Centrum Edukacji Obywatelskiej, a 9.630,93 EUR partnera z Litwy. W marcu otrzymaliśmy zwrot od partnera.

Dn. 13.04.2012 zapłacono 16.544,48 EUR - program „Młodzi przeciw korupcji”

Dn. 23.04.2012 zapłacono 6.731,96 EUR - program „Przejrzysty Urząd”

Ponieważ zwrot środków dotyczył programów z 2006 i 2008 r. został wykazany w bilansie jako strata z lat ubiegłych.

Kontynuowanie działalności:

Na dzień sporządzenia sprawozdania finansowego nie wystąpiły przesłanki dotyczące niepewności, co do możliwości kontynuowania działalności przez Fundację.

Najważniejsze programy realizowane przez Fundację Centrum Edukacji Obywatelskiej w 2011 r.

Lp.	Program	Koszty zł.	Finansowanie	Udział %	
1	Szkoła ucząca się (SUS) program tworzenia systemu zapewniania jakości pracy szkoły	3 539 791,84	Polsko-Amerykańska Fundacja Wolności	31,31	
		363 021,72	Działalność gospodarcza		
		3 902 813,56			
2	Akademia SUS – szkolenia dla rad edagogicznych	291 514,89	Działalność gospodarcza	2,34	33,65
		291 514,89			
3	Akademia Uczniowska	3 131 137,96	Ministerstwo Edukacji Narodowej	25,12	
		3 131 137,96			
4	Programy edukacji historycznej, kulturalnej i literackiej	364 425,00	Ministerstwo Kultury i Dziedzictwa Narod.	8,10	
		167 095,62	Fund. Rozwoju Społecz. Informacyjnego		
		86 939,69	Kancelaria Senatu RP		
		50 494,90	Fundacja Agory		
		25 000,00	Urząd m.st. Warszawy		
		20 000,00	Muzeum Historii Polski		
		19 025,14	Trust for Civil Society		
		1 496,15	Gmina Wyznaniowa Żydowska		
		82 343,12	Darowizny osób fizycznych		
		35 780,00	PWN umowa partnerska		
		107 415,39	Działalność gospodarcza		
		49 311,79	CEO		
	1 009 326,80				
5	Program edukacji filmowej „Filmoteka szkolna”	435 876,01	Polski Instytut Sztuki Filmowej	4,66	
		111 244,68	Clovek v tisni (People In Need)		
		12 647,63	Urząd m.st. Warszawy		
		21 332,69	CEO		
	581 101,01				
6	Szkoła z klasą 2.0	230 579,65	Fundacja Agory	3,67	
		162 854,52	Fundacja Orange		
		61 531,28	Działalność gospodarcza		
		2 519,12	CEO		
	457 484,57				

Lp.	Program	Koszty zł.	Finansowanie	Udział %
7	Młodzi obywatele działają	396 123,33	Fundacja im. Jana Kantego Steczkowskiego	3,18
		396 123,33		
8	Edukacja ekologiczna	309 180,54	Narodowy Fundusz Ochrony Środowiska	3,16
		28 937,41	Ministerstwo Spraw Zagranicznych	
		4 188,75	Ecorys Polska (fundusz norweski)	
		19 023,64	Działalność gospodarcza	
		33 039,54	CEO	
		394 369,88		
9	Edukacja ekonomiczna	107 156,18	Narodowy Bank Polski	2,05
		35 400,00	Fundacja IRKiE "Think"	
		24 733,89	GE Money Bank	
		85 577,39	Działalność gospodarcza	
		2 869,06	CEO	
		255 736,52		
10	Edukacja rozwojowa	108 189,48	Ministerstwo Spraw Zagranicznych	1,49
		41 015,69	Clovek v tisni (People in Need)	
		17 197,89	Działalność gospodarcza	
		18 995,92	CEO	
		185 398,98		
11	Młodzi w Europie	120 390,97	Ministerstwo Spraw Zagranicznych	1,28
		1 677,99	Parlament Europejski	
		22 475,85	Działalność gospodarcza	
		14 821,90	CEO	
		159 366,71		
12	Promocja wolontariatu	96 091,85	Fundacja Rozwoju Systemu Edukacji	1,27
		41 566,77	Ministerstwo Edukacji Narodowej	
		16 568,00	Działalność gospodarcza	
		3 647,71	CEO	
		157 874,33		
13	Polityka Oświatowa Samorządu Terytorialnego	73 166,55	Ministerstwo Edukacji Narodowej	0,62
		4 505,39	CEO	
		77 671,94		
14	Program edukacji konsumenckiej	44 434,98	Generation Europe Foundation	0,37
		1 737,42	CEO	
		46 172,40		
15	Samorzady uczniowskie	18 478,59	Urząd m.st. Warszawy	0,32
		21 938,10	Działalność gospodarcza	
		40 416,69		
16	Program wydawniczy	275 222,08	CEO	2,21
		275 222,08		
17	Strona www	39 508,17	CEO	0,32
		39 508,17		
18	Inne (do 0,3%)	4 665,02	Działalność gospodarcza	8,54
		28 787,45	CEO – inne koszty statutowe	
		1 030 960,39	CEO – koszty ogólne	
		1 064 412,86		
	Razem	12 465 652,68		100,00

Główne źródła finansowania Fundacji Centrum Edukacji Obywatelskiej w 2011 r


L.p.	Źródło finansowania	Adres	Kwota zł.	Udział %
1	Polsko-Amerykańska Fundacja Wolności	375 Park Avenue, Suite 1902, New York, NY 10152, USA	3 551 878,84	29,32%
2	Ministerstwo Edukacji Narodowej	Al. Szucha 25 00-580 Warszawa	3 493 939,37	28,84%
3	Polski Instytut Sztuki Filmowej	ul. Krakowskie Przedmieście 21/23, 00-071 Warszawa	435 768,51	3,60%
4	Fundacja im. Jana Kantego Steczkowskiego	Al. Jerozolimskie 7 00-955 Warszawa	396 110,41	3,27%
5	Ministerstwo Kultury i Dziedzictwa Narodowego	ul. Krakowskie Przedmieście 15/17, 00-071 Warszawa	364 425,00	3,01%
6	Narodowy Fundusz Ochrony Środowiska i Gospodarki Wodnej	ul. Konstruktorska 3 A 02-673 Warszawa	309 180,54	2,55%
7	Fundacja Agory	ul. Czerska 8/10 00-732 Warszawa	281 074,55	2,32%
8	Ministerstwo Spraw Zagranicznych	Al. Szucha 23 00-580 Warszawa	252 756,61	2,09%
9	Fundacja Orange	ul. Krasickiego 55/59 02-608 Warszawa	173 420,22	1,43%
10	Fund. Rozwoju Społeczeństwa Informacyjnego	ul. Grójecka 1/3 02-019 Warszawa	167 095,62	1,38%
11	Člověk v tísni	Safarikova 635/24 120 00 Praha 2, Czechy	152 019,43	1,25%
12	Narodowy Bank Polski	ul. Świętokrzyska 11/21, 00-919 Warszawa	105 971,57	0,87%
13	Fundacja Rozwoju Systemu Edukacji	ul. Mokotowska 43 00-551 Warszawa	96 091,85	0,79%
14	Kancelaria Senatu RP	ul. Wiejska 6 00-902 Warszawa	86 939,69	0,72%
15	Urząd m.st. Warszawy	ul. Górskiego 7 00-033 Warszawa	56 361,84	0,47%
16	Fundacja Generation Europe	123 Chaussee St Pierre, B-1040 Bruxelles, Belgia	43 754,99	0,36%
17	Darowizny osób fizycznych		82 443,12	0,68%
18	Przychody z działalności gospodarczej		1 898 975,49	15,67%
19	Inne dotacje (do 0,3%)		167 947,09	1,39%
	Razem		12 116 154,74	100,00%


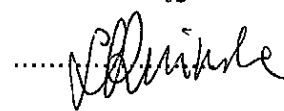
Jacek Strzemieczny
Prezes Zarządu

Alicja Pacewicz
Członkini Zarządu

Agnieszka Brzezińska
Członkini Zarządu

Liliana Rzeżuska,
Członkini Zarządu,
/osoba odpowiedzialna za
prowadzenie księgowości/



Warszawa, 27 czerwca 2012 r.